


COMPONENTE: BELLO UNA CIUDAD MAS HUMANA, EQUITATIVA Y DIVERSA																					
OBJETIVO : Avanzar en la construccion colectiva de una ciudad moderna y humana, incluyente, solidaria y comprometida con el desarrollo del Estado Social de Derecho. Con mujeres y hombres que ejercen su ciudadanía y reconocen su diversidad, con una gestion publica efectiva y honesta que genera compromiso social y confianza para avanzar en la reconciliacion entre sus habitantes.																					
LÍNEA: CIUDAD MODELO DE VIDA SALUDABLE																					
META: Disminuir en un 6% la tasa bruta de mortalidad																					
EJE / DIMENSION / OBJETIVO	SECTOR	PROGRAMA	META RESULTAADO CUATRIENIO 2008 - 2011	INDICADOR DE RESULTADO		PROYECTO	META PRODUCTO CUATRIENIO 2008 - 2011	INDICADOR DE PRODUCTO		SECRETARIA MISIONAL	PROGRAMACION ANUALIZADA DE LA META PRODUCTO				TIPO DE RECURSO	RECURSOS MILLONES DE PESOS					
				INDICADOR	ESTADO ACTUAL			NOMBRE INDICADOR	ESTADO ACTUAL		2008	2009	2010	2011		2008	2009	2010	2011		
			Mantener la tasa de mortalidad materna menor o igual a 19 x 100.000 nacidos vivos	Tasa de mortalidad materna evitable	18.3 X 100.000 N.V.	PROMOCIÓN DE LA LACTANCIA MATERNA EXCLUSIVA	Desarrollar 4 campañas promocionales de 4 meses como medianade Lactancia materna exclusiva.	# de campañas Realizadas	7	SALUD	1	1	1	1	RP						
						SGP	15	16	16	17											
						CREDITO															
						COF															
						OTROS															
						RP															
				SGP	15	16	16	17													
				CREDITO																	
				COF																	
				OTROS																	
				Mantener la tasa de sifilis congénita menor o igual a 2 x 1.000 ncidos vivos	Tasa de sifilis congénita	2 X 1.000 N.V.	PROMOCIÓN DE LA ESTRATEGIA AIEPI	Asesoría, evaluación y seguimiento a implementación estrategia AIEPI en 10 IPS	Número de IPS asesoradas	7	SALUD	10	10	10	10	RP					
							SGP	15	16	16	17										
			CREDITO																		
			COF																		
			OTROS																		
			RP																		
			SGP		15	16	16	17													
			CREDITO																		
			COF																		
			OTROS																		
			RP																		
			SGP		10	5	11	11													
			CREDITO																		
			COF																		
			OTROS																		
			RP																		
			SGP	25	26	27	29														

				DE LA ATENCIÓN A LA GESTANTE Y EL RECIEN NACIDO	técnica a 8 IPS en proceso de Acreditación	Número de IPS asesoradas	7	SALUD	8	8	8	8		CREDITO					
														COF					
														OTROS					
														RP		150			
				VACUNACION SIN BARRERAS	Aumentar al 95%, el porcentaje de niños de 5 años con esquema de vacunación completo	Porcentaje de niños con esquema completo de vacunación a los 5 años	89,58	SALUD	90	95	95	100		SGP	300	300	328	342	
														CREDITO					
														COF		125			
														OTROS					
														RP					
				PREVENCIÓN DE LA ANEMIA INFANTIL	Verificar el manejo con suplemento de micronutrientes y desparasitación al 50% de los niños menores de 5 años sin subsidio y a riesgo de desnutrición moderada o severa	Porcentaje de niños y niñas en riesgo de desnutrición con seguimiento	0	SALUD	50	50	50	50		SGP	5	5	5	6	
														CREDITO					
														COF					
														OTROS					
														RP					
				RECUPERACIÓN NUTRICIONAL	Hacer canalización y seguimiento al 100% de los niños menores de 2 años con riesgo de desnutrición moderada o severa	Porcentaje de cumplimiento en el seguimiento	100	SALUD	100	100	100	100		SGP	5	5	6	6	
														CREDITO					
														COF					
														OTROS					
														RP					
				ADOPCIÓN DEL MODELO DE GESTION PROGRAMATICA EN VIH	Brindar asistencia técnica a 8 IPS en el Modelo	Número de IPS asesoradas	7	SALUD	8	8	8	8		SGP	27	28	30	31	
														CREDITO					
														COF					
														OTROS					
														RP					
				PREVENCIÓN DE CÁNCER	Realizar un seguimiento anual a las coberturas de citología en el Municipio y una campaña de IEC	Número de informes de seguimiento y de campañas de I.E.C.	0	SALUD	1	1	1	1		SGP	5	5	5	6	
														CREDITO					
														COF					
														OTROS					
														RP					
														SGP	5	5	5	6	

	GESTION DE LA SALUD SEXUAL Y REPRODUCTIVA	Reducir la tasa de fecundidad en un 5%	Tasa general de fecundidad	39.7 X 1.000 mujeres en edad fértil	PLANIFICACIÓN FAMILIAR	adolescentes en los programas de Planificación Familiar	en los programas de planificación familiar.	14,2	SALUD	15	16	18	20	CREDITO								
		ENFERMEDADES CRONICAS Y DEGENERATIVAS	Reducir la Tasa específica de mortalidad por Enf. Isquémica del corazón y cerebrovasculares en personas de 45 a 64 años en un 2%	Tasa específica de mortalidad por Enf. Isquémica del corazón y cerebrovasculares en personas de 45 a 64 años	35.87 X 100.000 habitantes	PREVENCIÓN DE LA CEGUERA EVITABLE Y AMBLIOPIA	Realizar tamizaje visual a 20.000 niños y niñas	Número de niños y niñas evaluados	4200	SALUD	5000	5000	5000	5000	RP							

						SALUD AUDITIVA	auditivo a 15.000 niños y niñas de básica primaria	Numero de tamizajes auditivos	0	SALUD	0	5000	5000	5000	CREDITO				
															COF				
															OTROS				
						VIGILANCIA NUTRICIONAL MUNICIPAL	50,000 niños y niñas menores de 18 años con vigilancia nutricional para los indicadores peso-edad, talla-edad y peso-talla.	# de niños con medidas antropométricas	50000	SALUD	50000	50000	50000	50000	RP				
															SGP	18	20	20	21
															CREDITO				
															COF				

BELLO UNA CIUDAD MAS HUMANA EQUITATIVA Y DIVERSA	SALUD																	OTROS							
																		RP							
																		SGP	32	50	35	37			
																		CREDITO							
																		COF							
																		OTROS							
																		RP							
																		SGP	32	33	35	37			
																		CREDITO							
																		COF							
		OTROS																							
		RP																							
		SGP	60	62	66	69																			
		CREDITO																							
		COF																							
		OTROS																							
		RP																							
		SGP	41	42	45	47																			
		CREDITO																							
		COF																							
OTROS																									
RP																									
SGP	5	5	5	6																					
CREDITO																									
COF																									
OTROS																									
RP																									
SGP	6	6	7	7																					
CREDITO																									
COF																									

	CONTROL DEL SANEAMIENTO BÁSICO	Mínimo el 80% de los establecimientos de alto riesgo cumplen con buenas prácticas	Porcentaje de establecimientos con buenas prácticas	NO EXISTE LINEA DE BASE	VIGILANCIA DE LA CALIDAD DEL AGUA	Visitar los 11 acueductos veredales, anualmente	# promedio de visitas a acueductos veredales	11	SALUD	11	11	11	11	OTROS										
					INSPECCIÓN Y CONTROL AL PLAN INTEGRAL DE RESIDUOS HOSPITALARIOS	El 100% de la IPS Tienen y aplican el Plan de MIRH	Porcentaje de IPS con Plan de MIRH	11	SALUD	100	100	100	100	RP										
														SGP	30	23	23	24						
														CREDITO										
														COF										
														OTROS										
					EDUCACIÓN EN SANEAMIENTO BÁSICO	Cumplimiento del 100% de la programación de talleres	Porcentaje de cumplimiento de talleres	100	SALUD	100	100	100	100	RP										
														SGP	30	30	33	34						
														CREDITO										
	COF																							
	OTROS																							
	Aumentar la cobertura en aseguramiento en un 25%	Cobertura de afiliación al regimen subsidiado	90%	PROMOCIÓN DE LA AFILIACIÓN AL REGIMEN SUBSIDIADO	Realizar 4 campañas de promoción de afiliación al regimen subsidiado	Número de campañas realizadas	0	SALUD	1	1	1	1	1	RP										
				PROMOCION DE DERECHOS Y DEBERES EN SALUD	Aplicación de 4 campañas de IEC orientado a mejorar el conocimiento de la comunidad de sus deberes y derechos como beneficiarios del SGSSS	# de campañas de IEC	0	SALUD	1	1	1	1	SGP	101										
													CREDITO											
													COF	5	5	5	5							
OTROS																								
RP																								
GERENCIA DE BASES DE DATOS				6 Informes bimestral de egresos e ingresos de novedades en el regimen subsidiado	# de Informes bimestral de egresos e ingresos de novedades en el regimen subsidiado	6	SALUD	6	6	6	6	SGP												
												CREDITO												
												COF	1	1	1	1								
	OTROS																							

		MEJORAMIENTO DE LA CALIDAD Y ACCESO A LOS SERVICIOS DE SALUD DEL MUNICIPIO DE BELLO																				OTROS													
																						RP	293	300	906,30	700									
																						SGP	12183,591	12792,77	13432,41	14104,03									
																						CREDITO													
																						COF	16597,3	17427,17	18298,53	19213,45									
																						OTROS													
																						RP													
																						SGP													
																						CREDITO													
																						COF	1	1	1	1									
																						OTROS													
																						RP	1036,336												
																						SGP	1725,471	2.119,08	3187,919	3347,31495									
																						CREDITO		1300											
																						COF	4480,00	4900,00	5145,00	5402,25									
																						OTROS													
																						RP													
																						SGP													
																						CREDITO													
																						COF	2	3	4	5									
OTROS																																			
RP	85		500																																
SGP	88,246																																		
CREDITO																																			
COF	140,161																																		
OTROS																																			
RP	70	359,505	200	250																															
SGP	101,55																																		
CREDITO																																			
COF																																			

																OTROS					
																RP	SGP	CREDITO	COF		
		PREVENCIÓN, VIGILANCIA Y CONTROL DE RIESGOS PROFESIONALES EN ECONOMIA INFORMAL	Realizar 4 campañas que permitan la prevención, vigilancia y control de los riesgos profesionales de al menos un grupo poblacional de economía informal del municipio de Bello	Numero de Campañas realizadas	INDUCCIÓN A LA DEMANDA DE P. Y P. DE RIESGOS EN SALUD DE ORIGEN LABORAL EN GRUPOS DE LA ECONOMIA INFORMAL	Realizar 4 campañas de inducción a la demanda	# de campañas realizadas	0	SALUD	1	1	1	1					16	15	15	20
					CARACTERIZACIÓN DE LAS CONDICIONES DE SALUD OCUPACIONAL EN TRABAJADORES DE ECONOMIA INFORMAL	Realizar 1 diagnóstico de riesgo laborales en trabajadores de la economía informal agrupados	# de diagnósticos realizados	0	SALUD	0,25	0,5	0,75	1					11	15	16	20

	2008	2009	2010	2011
RP	1484,34	809,51	1606,30	950,00
SGP	16102,36	16402,32	18250,33	19255,34
CREDITO	0,00	1300,00	0,00	0,00
COF	21225,46	22460,17	23451,53	24623,70
OTROS	0,00	0,00	0,00	0,00



COMPONENTE: BELLO UNA CIUDAD MAS HUMANA, EQUITATIVA Y DIVERSA
LINEA : Atención espécial a la familia, infancia y jóvenes.
META: Reducir en un 10% la Inequidad y la Desigualdad social, Economica y Política, a traves de una atencion integral para la garantia de sus derechos.

EJE / DIMENSION / OBJETIVO	SECTOR	PROGRAMA	META RESULTAADO CUATRIENIO 2008 - 2011	INDICADOR DE RESULTADO		PROYECTO	META PRODUCTO CUATRIENIO 2008 - 2011	INDICADOR DE PRODUCTO		SECRETARIA MISIONAL	PROGRAMACION ANUALIZADA DE LA META PRODUCTO				TIPO DE RECURSO	RECURSOS MILLONES DE PESOS			
				INDICADOR	ESTADO ACTUAL			NOMBRE INDICADOR	ESTADO ACTUAL		2008	2009	2010	2011		2008	2009	2010	2011
		Política publica de adolescencia y juventud	Mejorar condiciones de vida en un 10% adolescentes y jóvenes	Numero de jovenes beneficiados de los programas y proyectos del Plan	11300 adolescentes y jóvenes	Plan Decenal de Adolescencia y Juventud	Garantizar al 10% de los jóvenes y adolescentes del municipio, el goce de sus derechos	Numero de personas beneficiadas de los programas y proyectos del Plan		BIENESTAR SOCIAL	0	11.300	11.300	11.300	RP		15		30
							Mantener 5 Dimensiones del Plan decenal en ejecucion	plan formulado y aprobado		BIENESTAR SOCIAL		0	5	5	SGP			30	20
		Formulación e	Mejorar condiciones	Numero de adultos mayores		Plan decenal de	Formulacion al 100% e	Porcentaje de						RP	15	20		20	
								Levantami						SGP			10	30	

Bello una Ciudad mas Humana, Equitativa y Diversa	Grupos poblacionales	Implementación de la Política Publica para el adulto mayor	de vida de 8200 adulto mayor del Municipio	beneficiados de los programas y proyectos del Plan		acciones positivas para los adultos mayores	implementacion al 10% de La politica Publica del Adulto Mayor	formulacion; Porcentaje de implementacion		BIENESTAR SOCIAL	Diagnostico levantado	ento de la informacion	8.200	Implementarla al 10%	CREDITO					
		COF																		
		OTROS																		
		Formulación e implementación de la Política Publica para la población Afrobellanita	Mejorar condiciones de vida de 8400 Afrobellanita	Nuemro de afrobellanitas beneficiados de los Planes y proyectos beneficiados del Plan		Plan decenal de acciones positivas para la población Afrobellanita	garantizar a 8400 Afrobellanitas el goce efectivo de sus derechos	Numero de personas beneficiadas de los programas y proyectos inscritos en el Plan			BIENESTAR SOCIAL	1 Plan Formulado	8.400	8.400	8.400	RP	50	30	25	30
		SGP																5	5	
		CREDITO																		
		COF															25,057			
		OTROS																		
		Formulación e implementación de la Política Publica de infancia y adolescencia	Mejorar calidad de vida de infancia y adolescencia a 13331	Numero de infantes y adolescentes beneficiados de los programas y proyectos inscritos en el Plan		Plan decenal de acciones positivas para la Infancia y adolescencia	garantizar a 13331 infantes y adolescentes, el goce efectivo de sus derechos	Numero de personas beneficiadas de los programas y proyectos inscritos en el Plan			BIENESTAR SOCIAL	13.331	13.331	13.331	13.331	RP	20	30		30
		SGP															633,4		20	20
		CREDITO																		
		COF																		
		OTROS																		
		Formulación e implementación de la Política Publica de seguridad alimentaria y nutricional	Mejorar la calidad de vida de La población bellanita	Numero de programas y pproyectos formulados y ejecutados		Plan decenal de acciones positivas en seguridad alimentari	46000 niños-niñas, adolescentes y adultos mayores, poblacion afrobellanita, MANA atendidos integralmente.	Numero de personas beneficiadas de los programas y proyectos inscritos en el Plan			BIENESTAR SOCIAL	1 Plan Formulado	46000	46000	46000	RP	106	30,12		40
		SGP																	20	30
		CREDITO																		
		COF																		
		OTROS																		
		Formulación e implementación de la Política Publica de la población desplazada	Mejorar la calidad de vida de 12420 personas en situacion de desplazamiento	Numero de beneficiados		formular e implementar el Plan Integral Único (PIU)	Garantizar a 12420 personas desplazadaz el goce efectivo de sus derechos	Numero de personas beneficiadas de los programas y proyectos inscritos en el Plan			BIENESTAR SOCIAL	0	0	Formulacion 100%	Implementarla al 10%	RP	20	20	80	15
		SGP																		20
CREDITO																				
COF																				
OTROS																				
Formulación e implementación de un Plan Integral que garantice a los niñ@s y adolescentes su pleno desarrollo dentro de una familia armónica				Formulación e implementación de un Plan Integral que garantice a los niñ@s y adolescentes su pleno desarrollo dentro de una familia armónica	Un plan integral formulado	Plan existente			GOBIERNO	0	1,00	1,00	1,00	RP		20		15		
SGP																		30		
CREDITO																				
COF																				
OTROS																				
Crear el observatorio de infancia como sistema de					Crear el observatorio de infancia como sistema de	Montaje de Software y metodología			GOBIERNO	0	25	25	2.5	RP				20		
SGP																		5		
CREDITO																				

EJE / DIMENSION / OBJETIVO	SECTOR	PROGRAMA	META RESULTAADO CUATRIENIO 2008 - 2011	INDICADOR DE RESULTADO		PROYECTO	META PRODUCTO CUATRIENIO 2008 - 2011	INDICADOR DE PRODUCTO		SECRETARIA MISIONAL	PROGRAMACION ANUALIZADA DE LA META PRODUCTO				TIPO DE RECURSO	RECURSOS MILLONES DE PESOS			
				INDICADOR	ESTADO ACTUAL			NOMBRE INDICADOR	ESTADO ACTUAL		2008	2009	2010	2011		2008	2009	2010	2011
Bello una Ciudad mas Humana, Equitativa y Diversa	Mujeres de Bello	Política pública de equidad de genero para la mujer	Promover la superación de las causas de desigualdad, a través de campañas preventivas y acciones que permitan mejorar las condiciones sociales de todo tipo para que el 10 % de las mujeres tengan acceso a los beneficios del	% de mujeres beneficias con la política pública		Implementar el Plan decenal de acciones positivas para las mujeres	Implementar en un 10% el Plan Decenal de Acciones positivas, beneficiando a 3000 mujeres del Municipio de Bello	Numero de Mujeres Beneficiadas de los diferentes proyectos en el Plan		BIENESTAR SOCIAL	3.000	3.000	3.000	3.000	RP	70	95	200	50
															SGP			15	15
															CREDITO				
															COF				
															OTROS				
	2008	2009	2010	2011															
RP	70	95	200	50															
SGP	0	0	15	15															
CREDITO	0	0	0	0															
COF	0	0	0	0															
OTROS	0	0	0	0															
COMPONENTE: BELLO UNA CIUDAD MAS HUMANA, EQUITATIVA Y DIVERSA																			
Linea: Oportunidades para la poblacion.																			
Meta: Incrementar en un 10 % la prevencion y atencion integral a los grupos poblacionales vulnerables.																			
EJE / DIMENSION / OBJETIVO	SECTOR	PROGRAMA	META RESULTAADO CUATRIENIO 2008 - 2011	INDICADOR DE RESULTADO		PROYECTO	META PRODUCTO CUATRIENIO 2008 - 2011	INDICADOR DE PRODUCTO		SECRETARIA MISIONAL	PROGRAMACION ANUALIZADA DE LA META PRODUCTO				TIPO DE RECURSO	RECURSOS MILLONES DE PESOS			
				INDICADOR	ESTADO ACTUAL			NOMBRE INDICADOR	ESTADO ACTUAL		2008	2009	2010	2011		2008	2009	2010	2011
		Unidad de atención y Orientación UAO a la Población en situación de desplazamiento	Atender y orientar integralmente al 100% de la poblacion en situacion de desplazamiento	% de población en situación de desplazamiento atendida		Fortalecimiento a población desplazada en los seis componentes	Atención integral a 12420 personas en los diferentes programas y proyectos de la Unidad.	Numero de personas atendidas en el programa y proyectos de la unidad.		BIENESTAR SOCIAL	12.420	12.420	12.420	12.420	RP	257,0	112,88	478	200
															SGP	300		5	20
															CREDITO				
															COF	281,5			
															OTROS				
		Protección Social al Adulto Mayor	Mejorar la calidad de vida de 3162 personas adultos mayores a través de subsidios, almuerzo caliente y paquete alimentario	3162 Adultos Mayoresde beneficiarios@s del subsidio, almuerzo caliente y paquete alimentario		Subsidios, comedores, paquetes alimentarios	Población demandante atendida en subsidios, almuerzo caliente y paquete alimentario 3162	Numero personas beneficiarias del programa		BIENESTAR SOCIAL	2.503 personas adultas mayores beneficiadas	2.503 personas adultas mayores beneficiadas	3.162 personas adultas mayores beneficiadas	3.162 personas adultas mayores beneficiadas	RP	4,02	1320,271	581,704	60
															SGP			5	30
															CREDITO				
															COF	2004,3	2004,3	2004,3	2004,3
															OTROS				



Bello una Ciudad mas Humana, Equitativa y Diversa	Poblacion vulnerable														OTROS					
		Familias en Acción y juntos	Reducir en un 30% los niveles de pobreza a través de los subsidios nutricional y escolar para la población en situación de desplazamiento y nivel uno del Sisben a infancia, adolescencia y juventud.	Reducción de los niveles de desnutrición de los niñ@s de 0 a 7 años. Disminución de la inasistencia escolar de los niñ@s, adolescentes y jóvenes en edades de 8 a 18 en un 4%		Subsidio nutricional y escolar	12448 personas inscritas en los subsidios de nutrición y escolar.	No de personas beneficiarias con los subsidios		BIENESTAR SOCIAL	4.914	12.448	12.448	12.448		RP	144,9	147	300	60
																SGP				10
																CREDITO				
																COF	6619,5	6619,5	6619,5	6619,5
																OTROS				
		Clubes Juveniles	Mantener en funcionamiento a 52 clubes juveniles	% de clubes juveniles mantenidos en funcionamiento		Clubes Juveniles	52 animadores juveniles capacitados y formados y multiplicadores	Numero de animadores juveniles capacitados y formados y multiplicadores		BIENESTAR SOCIAL	52	52	52	52		RP	10	18,01	40	20
																SGP				20
																CREDITO				
																COF	89,2	92,19		
																OTROS				
		politica publica de discapacidad	Promoción Y fortalecimiento del consejo municipal de discapacidad	consejo municipal de discapacidad promocionado y fortalecido		politica publica de discapacidad	Fortalecimiento a la poblacion en situacion de discapacidad	consejo municipal de discapacidad promocionado y fortalecido		SALUD	0	100	100	100		RP		20	10	20
																SGP				20
																CREDITO				
																COF				
																OTROS				
		Atención a Población Vulnerable	Atender integralmente a 111 entre los adultos mayores y fármaco dependientes	No. personas atendidas En los diferentes centros de atención		Atención a población vulnerable	111 personas atendidas En los diferentes centros de atención.	personas atendidas integralmente.		BIENESTAR SOCIAL	75	75	111	111		RP		150	500	50
																SGP				70
																CREDITO		195		
																COF		20		
																OTROS				
		Estímulos a las madres comunitarias	entregar 505 subsidios a las madres comunitarias y fami	449 madres comunitarias beneficiadas y 56 madres fami beneficiadas		Estímulos a las madres comunitarias	apoyar a 505 entre madres comunitarias apoyada y FAMI	numero de madres comunitarias apoyada y numero de FAMI apoyadas		BIENESTAR SOCIAL	449	505	505	505		RP	170	170	300	150
																SGP				20
																CREDITO				
														COF						
														OTROS						
Navidad Comunitaria	Apoyar en un 100 % a organizaciones comunales y lideres comunitarios en la celebración de la navidad	numero de organizaciones comunales y numero de lideres comunitarios atendidos		estimulos a lideres y organizaciones comunitarias en la Navidad	entregar al 100 % de organizaciones comunales y lideres comunitarios el kit navideño	Porcentaje de organizaciones y lideres atendidos		BIENESTAR SOCIL	100	100	100	100		RP	663,0	171	200	250		
														SGP						
														CREDITO						
														COF						
														OTROS						

	2008	2009	2010	2011
RP	1248,9	2089,2	2399,7	790,0
SGP	300,0	0,0	10,0	170,0
CREDITO	0,0	195,0	0,0	0,0
COF	8994,5	8736,0	8623,8	8623,8
OTROS	0,0	0,0	0,0	0,0



COMPONENTE: BELLO UNA CIUDAD MAS HUMANA, EQUITATIVA Y DIVERSA

Linea: Organización y Participación Comunitaria.

Meta: Fortalecer e incrementar el número de organizaciones sociales y Empresariales en un 30%.

EJE / DIMENSION / OBJETIVO	SECTOR	PROGRAMA	META RESULTAADO CUATRIENIO 2008 - 2011	INDICADOR DE RESULTADO		PROYECTO	META PRODUCTO CUATRIENIO 2008 - 2011	INDICADOR DE PRODUCTO		SECRETARIA MISIONAL	PROGRAMACION ANUALIZADA DE LA META PRODUCTO				TIPO DE RECURSO	RECURSOS MILLONES DE PESOS			
				INDICADOR	ESTADO ACTUAL			NOMBRE INDICADOR	ESTADO ACTUAL		2008	2009	2010	2011		2008	2009	2010	2011
Bello una Ciudad mas Humana, Equitativa y Diversa	Organizaciones comunales y sociales (integrantes)	Participación comunitaria	Fortalecer el 50% de las organizaciones comunitarias legalmente constituidas.	% de organizaciones comunitarias fortalecidas mediante procesos de formación		talleres de formación y capacitación	57 JAC Y 6 JAL CAPACITADAS	numero denumero de organizaciones comunitarias capacitadas		BIENESTAR SOCIAL	57 JAC Y 6 JAL CAPACITADAS	57 JAC Y 6 JAL CAPACITADAS	57 JAC Y 6 JAL CAPACITADAS	57 JAC Y 6 JAL CAPACITADAS	RP	40	10	50	20
											SGP					15			
											CREDITO								
											COF								
											OTROS								
		Consejo Territorial de Planeación	Fortalecer en un 50% el consejo territorial de planeación	% de fortalecimiento		Fortalecimiento del Consejo Territorial	Mantener Consejo territorial funcionado al 100%, con 48 reuniones cuatrienio (12 año)	Porcentaje de reuniones cumplidas		PLANEACION	100	100	100	100	RP	7	7	10	10
											SGP					30			
											CREDITO								
											COF								
											OTROS								
		Programa de Puertas Abiertas :PROPA Convenio Tripartita	Mejorar la calidad y condiciones de vida de 8000 adultos mayores	% de adultos mayores beneficiados del programa		Actividades de tiempo Libre, actividades ludico recreativas y programas turísticos para el Adulto Mayor	mejorar la calidad de vida de 8000 adultos mayores.	numero de adultos mayores beneficiados		BIENESTAR SOCIAL	8000	8000	8000	8000	RP	217,1	10	500	20
											SGP					20			
											CREDITO								
											COF								
											OTROS								
		Fortalecimiento de la Alianza para el desarrollo de infancia, adolescencia y juventud	20 instituciones ofertando programas para beneficio de la infancia, adolescencia y juventud	numero de instituciones que integran la alianza		Programas y proyectos de formación capacitación y emprendimiento	100 jóvenes formados y capacitados	Numero de jóvenes formados y capacitados		BIENESTAR SOCIAL	100	100	100	100	RP	10	2	30	10
											SGP					20			
											CREDITO								
											COF								
											OTROS								
Comité de Política Social :COMPOS	comité de política social operando	No. de reuniones ejecutadas / numero de reuniones		Comité de Política Social :COMPOS	aprobar los programas y proyectos sociales que se presenten al	Numero de programas y proyectos aprobados por el		BIENESTAR SOCIAL	100	100	100	100	RP	20	10	40	4		
									SGP					10					
									CREDITO										

EJE / DIMENSION / OBJETIVO	SECTOR	PROGRAMA	META RESULTAADO CUATRIENIO 2008 - 2011	INDICADOR DE RESULTADO		PROYECTO	META PRODUCTO CUATRIENIO 2008 - 2011	INDICADOR DE PRODUCTO		SECRETARIA MISIONAL	PROGRAMACION ANUALIZADA DE LA META PRODUCTO				TIPO DE RECURSO	RECURSOS MILLONES DE PESOS				
				INDICADOR	ESTADO ACTUAL			NOMBRE INDICADOR	ESTADO ACTUAL		2008	2009	2010	2011		2008	2009	2010	2011	
Meta: Mejorar en un 11% la participación convivencia y seguridad ciudadana como base para fortalecer el desarrollo humano sostenible en el Municipio de Bello.																				
EJE / DIMENSION / OBJETIVO	SECTOR	PROGRAMA	META RESULTAADO CUATRIENIO 2008 - 2011	INDICADOR DE RESULTADO		PROYECTO	META PRODUCTO CUATRIENIO 2008 - 2011	INDICADOR DE PRODUCTO		SECRETARIA MISIONAL	PROGRAMACION ANUALIZADA DE LA META PRODUCTO				TIPO DE RECURSO	RECURSOS MILLONES DE PESOS				
				INDICADOR	ESTADO ACTUAL			NOMBRE INDICADOR	ESTADO ACTUAL		2008	2009	2010	2011		2008	2009	2010	2011	
		Acercamiento a la justicia formal y no formal	Capacitar en 10% a la población usuarias en Métodos Alternativos de Solución de Conflictos.	% de usuarios capacitados		Formación y fortalecimiento de los conciliadores en equidad	120 conciliadores en equidad	# Conciliadores formados y fortalecidos		GOBIERNO	30	30	30	30	RP		20	5		
															SGP	15		5		5
															CREDITO					
															COF					
															OTROS					
						Fortalecimiento de los Métodos Alternativos de Solución de Conflictos (MASC)	Capacitaciones en MASC a 6000 personas	# Usuarios capacitados en MASC		GOBIERNO	26	1.500	1.500	1.500	RP	25	49	3		
															SGP			3	5	
															CREDITO					
															COF					
															OTROS					
						Capacitación para Mediadores Escolares	600 mediadores escolares capacitados y acreditados	# Mediadores Escolares Capacitados y Acreditados		GOBIERNO	150	150	150	150	RP	20	10	5	10	
															SGP					
CREDITO																				
COF																				
OTROS																				
Creación e implementación de puntos de Conciliación y Convivencia Ciudadana	7 puntos de Conciliación y convivencia creados	# puntos de Conciliación y Convivencia Creados		GOBIERNO	2	-	3	2	RP	25		5								
									SGP				5							
									CREDITO											
									COF											


EJE / DIMENSION / OBJETIVO	SECTOR	PROGRAMA	META RESULTAADO CUATRIENIO 2008 2011	INDICADOR DE RESULTADO		PROYECTO	META PRODUCTO CUATRIENIO 2008 - 2011	INDICADOR DE PRODUCTO		SECRETARIA MISIONAL	PROGRAMACION ANUALIZADA DE LA META PRODUCTO				TIPO DE RECURSO	RECURSOS MILLONES DE PESOS						
				INDICADOR	ESTADO ACTUAL			NOMBRE INDICADOR	ESTADO ACTUAL		2008	2009	2010	2011		2008	2009	2010	2011			
														OTROS								
						Capacitación en Negociación de conflictos a funcionarios	60 Funcionarios capacitados en negociación de conflictos	# Funcionarios capacitados en negociación de conflictos		GOBIERNO	0	30	15	15	RP			2				
														SGP					3		3	
														CREDITO								
														COF								
														OTROS								
						Creación de Semilleros Infantiles de Convivencia y Paz	46 semilleros infantiles de convivencia y paz	# Semilleros Creados		GOBIERNO	26	10	-	10	RP	10	15	0				
														SGP							5	
														CREDITO								
														COF								
														OTROS								
						Creación Casa de Justicia # 2	1 Casa de Justicia Creada	# Casas de Justicia Creadas		GOBIERNO	0	0	0	1	RP							
														SGP								50
														CREDITO								
														COF								
														OTROS								
						Formulación del Manual de convivencia ciudadana Municipal	1 Manual Formulado e implementado al 30%	Manual Formulado y porcentaje de implementacion		GOBIERNO	1 Manual Formulado	10% implementacion	10% implementacion	10% implementacion	RP			20	12			5
														SGP								7
														CREDITO								
														COF								
														OTROS								
														RP			69,6	4				20
														SGP	50							

EJE / DIMENSION / OBJETIVO	SECTOR	PROGRAMA	META RESULTAADO CUATRIENIO 2008 - 2011	INDICADOR DE RESULTADO		PROYECTO	META PRODUCTO CUATRIENIO 2008 - 2011	INDICADOR DE PRODUCTO		SECRETARIA MISIONAL	PROGRAMACION ANUALIZADA DE LA META PRODUCTO				TIPO DE RECURSO	RECURSOS MILLONES DE PESOS							
				INDICADOR	ESTADO ACTUAL			NOMBRE INDICADOR	ESTADO ACTUAL		2008	2009	2010	2011		2008	2009	2010	2011				
																				2008	2009	2010	2011
		Política Pública para la Promoción de la Convivencia y Prevención de la violencia	Disminuir la tasa de quejas por convivencia		Tasa de quejas	Creación de Mesas Barriales de Convivencia	32 Mesas Barriales de Convivencia Creadas	# de mesas barriales creadas		GOBIERNO	8	8	8	8	CREDITO								

EJE / DIMENSION / OBJETIVO	SECTOR	PROGRAMA	META RESULTAADO CUATRIENIO 2008 - 2011	INDICADOR DE RESULTADO		PROYECTO	META PRODUCTO CUATRIENIO 2008 - 2011	INDICADOR DE PRODUCTO		SECRETARIA MISIONAL	PROGRAMACION ANUALIZADA DE LA META PRODUCTO				TIPO DE RECURSO	RECURSOS MILLONES DE PESOS			
				INDICADOR	ESTADO ACTUAL			NOMBRE INDICADOR	ESTADO ACTUAL		2008	2009	2010	2011		2008	2009	2010	2011
Bello una Ciudad mas Humana, Equitativa y Diversa	Seguridad y orden publico	Municipio Seguro	Reducir el % de victimas en eventos violentos y estructurales	% de victimas atendidas por eventos violentos estructurales	Fortalecimiento del plan municipal para prevención y la atención de desastres	32 capacitaciones en la cultura de la prevención y la atención de desastres	# de capacitaciones		GOBIERNO	8	8	8	8	RP		153,1	33	30	
														SGP	90				
														CREDITO					
														COF					
														OTROS					
					Atención y recuperación de desastres	personas al 100% de las personas en zona de desastre atendidas	% de personas atendidas		GOBIERNO	100	100	100	100	RP	121,35	30			
														SGP			33	30	
														CREDITO					
														COF					
														OTROS					
					Fortalecimiento de programas bomberos	Atender oportunamente el 100% de los casos que se presenten	% de atención a eventos atendidos		GOBIERNO	100	100	100	100	RP	150	210	200	250	
														SGP			4		
														CREDITO					
														COF					
														OTROS					
					Fortalecimiento del fondo municipal de seguridad y construcción de CAI	Fortalecer al 100% el fondo municipal de seguridad y 4 CAI construidos	# de CAI construidos y porcentaje de fortalecimiento		GOBIERNO	3	1	100	100	RP	50	80			
														SGP					
														CREDITO			317	317	
														COF					
														OTROS					
En Bello somos legales	Realizar 340 operativos en el cuatrenio cada mes 8 encaminados al porte de armas,	# de operativos		GOBIERNO	40	100	100	100	RP	0	15	44	50						
									SGP										
									CREDITO										

EJE / DIMENSION / OBJETIVO	SECTOR	PROGRAMA	META RESULTAADO CUATRIENIO 2008 - 2011	INDICADOR DE RESULTADO		PROYECTO	META PRODUCTO CUATRIENIO 2008 - 2011	INDICADOR DE PRODUCTO		SECRETARIA MISIONAL	PROGRAMACION ANUALIZADA DE LA META PRODUCTO				TIPO DE RECURSO	RECURSOS MILLONES DE PESOS			
				INDICADOR	ESTADO ACTUAL			NOMBRE INDICADOR	ESTADO ACTUAL		2008	2009	2010	2011		2008	2009	2010	2011
			Catastronicos	y Catastronicos		control de los menores de edad								COF					
														OTROS					
						Consejo de convivencia	Un consejo operando	Consejo operando		GOBIERNO	100	100	100	100	RP	1	1	2	1
														SGP					
														CREDITO					
														COF					
														OTROS					
						Comité de orden público	Un comité operando	Comité operando		GOBIERNO	100	100	100	100	RP	150	70	1	1
														SGP					
														CREDITO					
														COF					
														OTROS					
						Consejo municipal de seguridad	Un consejo operando	Consejo operando		GOBIERNO	100	100	100	100	RP	47,2	10	1	1
														SGP					
														CREDITO					
														COF					
														OTROS					
						Convenio Interadministrativo Policia Nacional - Municipio	Sostenimiento del pie de fuerza y capacidad de reacción existente	% de presencia policial		GOBIERNO	100	100	100	100	RP	1251,7	1003,0	1073,21	1148,33
														SGP					
														CREDITO		700			
														COF					
														OTROS					
														RP	1	1	1	1	

EJE / DIMENSION / OBJETIVO	SECTOR	PROGRAMA	META RESULTAADO CUATRIENIO 2008 2011	INDICADOR DE RESULTADO		PROYECTO	META PRODUCTO CUATRIENIO 2008 - 2011	INDICADOR DE PRODUCTO		SECRETARIA MISIONAL	PROGRAMACION ANUALIZADA DE LA META PRODUCTO				TIPO DE RECURSO	RECURSOS MILLONES DE PESOS			
				INDICADOR	ESTADO ACTUAL			NOMBRE INDICADOR	ESTADO ACTUAL		2008	2009	2010	2011		2008	2009	2010	2011
						Control para una noche sana	344 operativos de control de armas, pólvora, horario al público, sustancias psicoactivas, licor adulterado 8 al mes	# de operativos de control realizados		GOBIERNO	40	106	106	106	SGP				
															CREDITO				
															COF				
															OTROS				
						Control de invasiones	Atender el 100% de las invasiones que se presenten	% atencion a través de operativos de desalojo realizados		GOBIERNO	25	106	100	100	RP	1	1	1	1
															SGP				
															CREDITO				
															COF				
															OTROS				
						Recuperación del espacio público	Recuperar el 100% del espacio publico invadido	% de recuperacion		GOBIERNO	100	100	100	100	RP	132,3	182,21	200	80
															SGP				
															CREDITO				
															COF				
															OTROS				
						Fortalecimiento al comité de espacio público	Comités de espacio público	Comité operando		GOBIERNO	100	100	100	100	RP	1	1	1	1
															SGP				
															CREDITO				
															COF				
															OTROS				
						Control y seguimiento a la función pública del urbanismo	Controlar el 100% de los casos que se presenten	% de control		GOBIERNO	100	100	100	100	RP	1	1	1	1
															SGP				
															CREDITO				
															COF				

EJE / DIMENSION / OBJETIVO	SECTOR	PROGRAMA	META RESULTAADO CUATRIENIO 2008 - 2011	INDICADOR DE RESULTADO		PROYECTO	META PRODUCTO CUATRIENIO 2008 - 2011	INDICADOR DE PRODUCTO		SECRETARIA MISIONAL	PROGRAMACION ANUALIZADA DE LA META PRODUCTO				TIPO DE RECURSO	RECURSOS MILLONES DE PESOS			
				INDICADOR	ESTADO ACTUAL			NOMBRE INDICADOR	ESTADO ACTUAL		2008	2009	2010	2011		2008	2009	2010	2011
RP	2118,36	2255,728	1812,21	1761,3347															
SGP	165	0	53	110															
CREDITO	0	700	317	317															
COF	0	0	0	0															
OTROS	0	0	0	0															
COMPONENTE : BELLO CIUDAD EDUCADA PARA LA VIDA Y LA CULTURA																			
OBJETIVO: Desarrollar acciones que articule los procesos educativos, culturales, recreativos y deportivos de manera incleyente y equitativo en funcion del desarrollo humano integral																			
LINEA ESTRATEGICA : BELLO CIUDAD EDUCADA PARA LA VIDA Y LA CIUDADANIA ACTIVA																			
LINEA ESTRATEGICA : CIENCIA Y TECNOLOGIA																			
META: Mejorar en un 20% la calidad en la prestacion del servicio educativo																			
																			
EJE / DIMENSION / OBJETIVO	SECTOR	PROGRAMA	META RESULTAADO CUATRIENIO 2008 - 2011	INDICADOR DE RESULTADO		PROYECTO	META PRODUCTO CUATRIENIO 2008 - 2011	INDICADOR DE PRODUCTO		SECRETARIA MISIONAL	PROGRAMACION ANUALIZADA DE LA META PRODUCTO				TIPO DE RECURSO	RECURSOS MILLONES DE PESOS			
				INDICADOR	ESTADO ACTUAL			NOMBRE INDICADOR	ESTADO ACTUAL		2008	2009	2010	2011		2008	2009	2010	2011
			Aumentar gradualmente la Cobertura educativa hasta llegar al 96% en educacion basica y media	Tasa de Cobertura Bruta	94%	Pago de Costos Educativos Basica y media	100% de los estudiantes en instituciones educativas oficiales, de un total de 80000 estudiantes	Porcentaje de estudiantes beneficiados		EDUCACION	14000 estudiantes para un 17.5%	40000	80000	80000	RP	150,6	363	1800	1890
			Mantener el numero de bachilleres que acceden a la Educacion Superior en un 10%	Numero de bachilleres en Educacion Superior	120	Pago de Costos Educativos Educacion Superior	Mantenimiento de 2645 estudiantes en el cuatrenio	Numero de bachilleres que acceden y permanecen en la Educacion Superior		EDUCACION	1300 estudiantes	2645 estudiantes	2645 estudiantes	2645 estudiantes	SGP	717,93	600	1680	1700
															CREDITO		300	1800	
															COF				
															OTROS				
															RP	1542,4	1.300	3000	3000
															SGP		50		
															CREDITO		1080		
															COF				
															OTROS				
															RP		50		

EJE / DIMENSION / OBJETIVO	SECTOR	PROGRAMA	META RESULTAADO CUATRIENIO 2008 - 2011	INDICADOR DE RESULTADO		PROYECTO	META PRODUCTO CUATRIENIO 2008 - 2011	INDICADOR DE PRODUCTO		SECRETARIA MISIONAL	PROGRAMACION ANUALIZADA DE LA META PRODUCTO				TIPO DE RECURSO	RECURSOS MILLONES DE PESOS				
				INDICADOR	ESTADO ACTUAL			NOMBRE INDICADOR	ESTADO ACTUAL		2008	2009	2010	2011		2008	2009	2010	2011	
		LA EDUCACION UN DERECHO SIN LIMITES				Atencion a la poblacion en edad escolar con discapacidad cognitiva no integrables	214 estudiantes por año	Numero de estudiantes con discapacidad cognitiva no integrables	0,22%	EDUCACION	180 estudiantes	214 estudiantes	214 estudiantes	214 estudiantes	SGP	270		1501,5	225	
						Atencion especial a la primera infancia	Gestion para la Construccion de un Hogar de Bienestar Social, para la atencion de la primera infancia	Numero de tramites para la legalizacion de predios y la construccion de un establecimiento Educativo	0,25%	EDUCACION	0	2 tramites de legalizacion para la destinacion y compra del lote	1 tramite para la legalizacion y construccion	0	RP			50	52,5	50
						Atender a 200 niños y niñas entre 3 y 5 años, en establecimientos educativos, por año	Numero de niños entre 3 y 5 años atendidos			EDUCACION	0	200 niños y niñas	200 niños y niñas	200 niños y niñas	SGP	633,45	970,041	1013,693	1018,254	
						Disminucion gradual de convenios con instituciones prestadoras del servicio educativo	Disminuir en un 35% los estudiantes atendidos por entidades prestadoras del servicio educativo, de un total de 22000 estudiantes	Porcentaje de estudiantes ingresados a los E.E. oficiales	10%	EDUCACION	0	14000	4000	4000	RP			300	315	330,75
						Alfabetizacion de la poblacion bellanita por fuera del sistema educativo	Disminuir a un 4,2% a poblacion analfabeta (De 12105 a 11298) en el Municipio de Bello	Porcentaje de poblacion analfabeta en el Municipio de Bello	1,01%	EDUCACION	4,5%	4,5%	4,2%	4,2%	SGP	549,6	20	21	22	
															COF					
															OTROS					


EJE / DIMENSION / OBJETIVO	SECTOR	PROGRAMA	META RESULTAADO CUATRIENIO 2008 - 2011	INDICADOR DE RESULTADO		PROYECTO	META PRODUCTO CUATRIENIO 2008 - 2011	INDICADOR DE PRODUCTO		SECRETARIA MISIONAL	PROGRAMACION ANUALIZADA DE LA META PRODUCTO				TIPO DE RECURSO	RECURSOS MILLONES DE PESOS				
				INDICADOR	ESTADO ACTUAL			NOMBRE INDICADOR	ESTADO ACTUAL		2008	2009	2010	2011		2008	2009	2010	2011	
		FOMENTO A LA PERMANENCIA	Disminuir la desercion escolar al 3,6%	Porcentaje de desercion escolar	4%	Atencion a la poblacion vulneranle con necesidades educativas especiales, poblacion desplazada, extraedad y problemas comportamentales, incluidos en el sistema educativo	Mantener 6000 estudiantes atendidos en el programa de atención a estudiantes con necesidades educativas especiales poblacion desplazada y extraedad en el cuatrenio, en	Numero de estudiantes atendidos con metodologias flexibles.		EDUCACION	6000 estudiantes	6000 estudiantes	6000 estudiantes	6000 estudiantes	RP	310				
						Dotacion de Uniformes, Kit escolares y tiquete estudiantil	20000 estudiantes beneficiados con uniformes, kit escolares y tiquete estudiantil nivel 1 y 2 del SISBEN	Numero de estudiantes beneficiados	4%	EDUCACION	5000 estudiantes	5000 estudiantes	5000 estudiantes	5000 estudiantes	RP		15	20	25	30
						Sostenimiento a la Cobertura Educativa	Mantener el Pago oportuno a los 1555 docentes, directivos docentes, 106 administrativos y 154 personal de apoyo de la Secretaria de Educacion para la Cultura	Numero de docentes, directivos docentes, administrativos y personal de apoyo pagados oportunamente	4%	EDUCACION	1555 docentes y directivos docentes, 106 administrativos y 154 personal de apoyo	1555 docentes y directivos docentes, 106 administrativos y 154 personal de apoyo	1555 docentes y directivos docentes, 106 administrativos y 154 personal de apoyo	1555 docentes y directivos docentes, 106 administrativos y 154 personal de apoyo	RP			200		
						Atencion en alimentacion escolar a los estudiantes de la basica primaria	Atender 23.000 estudiantes oficiales del preescolar y la basica primaria en restaurante escolar, en el cuatrenio	Porcentaje de estudiantes oficiales del preescolar y la basica primaria en restaurante escolar	4%	EDUCACION	23.000 estudiantes de preescolar y de basica primaria.	23.000 estudiantes de preescolar y de basica primaria.	23.000 estudiantes de preescolar y de basica primaria.	23.000 de estudiantes de preescolar y de basica primaria.	RP	200		300		
						Construccion, ampliacion y/o Mejoramiento de las Plantas Fisicas educativas oficiales: Seguras y adecuadas	Intervenir el 100% de las plantas fisicas de los establecimientos educativos oficiales, de un total de 62 Plantas Fisicas	Porcentaje de plantas fisicas educativas oficiales intervenidas	4%	EDUCACION	38 de las plantas fisicas oficiales intervenidas	11 de las plantas fisicas oficiales intervenidas	10 de las plantas fisicas oficiales intervenidas	10 de las plantas fisicas oficiales intervenidas	RP	326,0		200,0		
															SGP	1221,9		1250,0	1731,5	1911,05
															CREDITO			300		
															COF		5596,95	5876,80	6170,64	

EJE / DIMENSION / OBJETIVO	SECTOR	PROGRAMA	META RESULTAADO CUATRIENIO 2008 2011	INDICADOR DE RESULTADO		PROYECTO	META PRODUCTO CUATRIENIO 2008 - 2011	INDICADOR DE PRODUCTO		SECRETARIA MISIONAL	PROGRAMACION ANUALIZADA DE LA META PRODUCTO				TIPO DE RECURSO	RECURSOS MILLONES DE PESOS																																															
				INDICADOR	ESTADO ACTUAL			NOMBRE INDICADOR	ESTADO ACTUAL		2008	2009	2010	2011		2008	2009	2010	2011																																												
BELLO CIUDAD EDUCADA PARA LA VIDA Y LA CULTURA	Educacion																						OTROS																																								
																							RP																								0																
																							SGP																									40			42									43			
																							CREDITO																																								
																							COF																																								
																							OTROS																																								
																							RP																																								
																							SGP																																								
																							CREDITO																																								
																							COF																																								
																							OTROS																																								
																							RP																																								
																							SGP																																								
																							CREDITO																																								
																							COF																																								
																							OTROS																																								
RP																																																															
SGP																																																															
CREDITO																																																															
COF																																																															
OTROS																																																															
RP																																																															
SGP																																																															
CREDITO																																																															
COF																																																															
OTROS																																																															

EJE / DIMENSION / OBJETIVO	SECTOR	PROGRAMA	META RESULTAADO CUATRIENIO 2008 2011	INDICADOR DE RESULTADO		PROYECTO	META PRODUCTO CUATRIENIO 2008 - 2011	INDICADOR DE PRODUCTO		SECRETARIA MISIONAL	PROGRAMACION ANUALIZADA DE LA META PRODUCTO				TIPO DE RECURSO	RECURSOS MILLONES DE PESOS			
				INDICADOR	ESTADO ACTUAL			NOMBRE INDICADOR	ESTADO ACTUAL		2008	2009	2010	2011		2008	2009	2010	2011
		MEJORAMIENTO AL SISTEMA EDUCATIVO	Aumentar los resultados en las pruebas del estado (ICFES) en 1 punto porcentual y ubicarnos por encima del promedio departamental en las pruebas SABER, al menos en 3 areas del conocimiento.	Porcentaje de E.E. ubicados en categoria alta, superior y muy superior en las pruebas ICFES	y media	educativos oficiales articulando segunda lengua		16,92 de los E.E. del Municipio de Bello se clasificaron en categoria alta, superior y muy superior en las pruebas ICFES			s	s	educativos	educativos	COF				
						A apropiacion y uso de medios y nuevas tecnologias	Brindar asistencia tecnica para el uso y apropiacion de los medios y nuevas tecnologias, a 39 establecimientos educativos	Porcentaje de establecimientos educativos oficiales con asistencia tecnica		EDUCACION	39 de establecimientos educativos oficiales	39 de establecimientos educativos oficiales	39 de establecimientos educativos oficiales	39 de establecimientos educativos oficiales	RP		100		
						Fortalecimiento e implementacion a la aplicacion de los ejes transversales: Sexulaidad, Democracia, aprovechamiento del tiempo libre y ambiental	100% de establecimientos educativos oficiales articulando programas de ejes transversales	Porcentaje de establecimientos educativos oficiales articulando programas de ejes transversales		EDUCACION	39 de establecimientos educativos oficiales	39 de establecimientos educativos oficiales	39 de establecimientos educativos oficiales	39 de establecimientos educativos oficiales	SGP	850,8	1000	2004,41	500
						Fortalecimiento a las experiencias significativas: Foro Educativo Municipal	Realizar 4 foros educativos a nivel municipal	Numero de foros realizados		EDUCACION	1 Foro realizado	1 Foro realizado	1 Foro realizado	1 Foro realizado	CREDITO			500	
						Fortalecimiento a los establecimientos educativos para la comprension e implementacion de los estandares como referentes de calidad	Brindar y mantener asistencia tecnica a 39 establecimientos educativos en estandares basicos	Numerode establecimientos educativos oficiales con asistencia tecnica en estandares basicos		EDUCACION	9 establecimientos educativos	39 establecimientos educativos	39 establecimientos educativos	39 establecimientos educativos	COF				
						Comprension, analisis, uso y	Brindar y mantener asistencia tecnica a 39 de los	Numero de establecimientos educativos			39	39	39	39	OTROS				
															RP				
															SGP		30	31,5	32

EJE / DIMENSION / OBJETIVO	SECTOR	PROGRAMA	META RESULTAADO CUATRIENIO 2008 - 2011	INDICADOR DE RESULTADO		PROYECTO	META PRODUCTO CUATRIENIO 2008 - 2011	INDICADOR DE PRODUCTO		SECRETARIA MISIONAL	PROGRAMACION ANUALIZADA DE LA META PRODUCTO				TIPO DE RECURSO	RECURSOS MILLONES DE PESOS				
				INDICADOR	ESTADO ACTUAL			NOMBRE INDICADOR	ESTADO ACTUAL		2008	2009	2010	2011		2008	2009	2010	2011	
						seguimiento de la evaluacion como herramienta de la planeacion estrategica	establecimientos educativos en el uso y analisis de la evaluacion interna y externa	asistidos tecnicamente en el uso y analisis de la evaluacion interna y externa		EDUCACION	establecimientos educativos	establecimientos educativos	establecimientos educativos	establecimientos educativos	CREDITO					
						Apoyar a los establecimientos educativos, a traves del plan de apoyo (PAM) a los planes de mejoramiento institucional (PMI)	Aplicar el Plan de Apoyo de Mejoramiento (PAM) al menos al 50% de los planes de mejoramiento institucional (PMI) de los establecimientos educativos oficiales	Porcentaje de establecimientos educativos oficiales beneficiados		EDUCACION	10% de establecimientos educativos oficiales	10% de establecimientos educativos oficiales	15% de establecimientos educativos oficiales	15% de establecimientos educativos oficiales			100	107,5	112,875	
						Aplicación del sistema de investigacion, de la ciencia y tecnologia integrados a la escuela	Fomentar las competencias cientificas en el 100% de los establecimientos educativos oficiales implementando metodos de investigacion escolar	Porcentaje de establecimientos educativos oficiales implementando metodos de investigacion.		EDUCACION	39 establecimientos educativos	39 establecimientos educativos	39 establecimientos educativos	39 establecimientos educativos			70	50	107,5	112,875
						Fortalecimiento a la formacion de competencias laborales	Incorporar en los planes de estudio de 100% de los E.E. oficiales, la formacion en competencias laborales	Porcentaje de establecimientos educativos oficiales incorporando competencias laborales		EDUCACION	39 establecimientos educativos	39 establecimientos educativos	39 establecimientos educativos	39 establecimientos educativos			13,591	15		
						Mejoramiento de la eficiencia en la Secretaria de Educacion para la Cultura	Capacitar a los funcionarios sobre MECI y Calidad	Numero de talleres de capacitacion para los funcionarios.		EDUCACION	20 talleres de capacitacion	20 talleres de capacitacion	20 talleres de capacitacion	20 talleres de capacitacion			14,412			

EJE / DIMENSION / OBJETIVO	SECTOR	PROGRAMA	META RESULTAADO CUATRIENIO 2008 - 2011	INDICADOR DE RESULTADO		PROYECTO	META PRODUCTO CUATRIENIO 2008 - 2011	INDICADOR DE PRODUCTO		SECRETARIA MISIONAL	PROGRAMACION ANUALIZADA DE LA META PRODUCTO				TIPO DE RECURSO	RECURSOS MILLONES DE PESOS			
				INDICADOR	ESTADO ACTUAL			NOMBRE INDICADOR	ESTADO ACTUAL		2008	2009	2010	2011		2008	2009	2010	2011
LÍNEA ESTRATÉGICA : FORTALECIMIENTO DE LA GESTION CULTURAL MUNICIPAL																			
LÍNEA ESTRATÉGICA : CONSTRUCCION DE IDENTIDAD Y SENTIDO DE PERTENENCIA																			
LÍNEA ESTRATÉGICA : BELLO LA CIUDAD DE LOS ARTISTAS																			
META: Fortalecer la gestion cultural y la identidad del Municipio de bello en un 40%																			
EJE / DIMENSION / OBJETIVO	SECTOR	PROGRAMA	META RESULTAADO CUATRIENIO 2008 - 2011	INDICADOR DE RESULTADO		PROYECTO	META PRODUCTO CUATRIENIO 2008 - 2011	INDICADOR DE PRODUCTO		SECRETARIA MISIONAL	PROGRAMACION ANUALIZADA DE LA META PRODUCTO				TIPO DE RECURSO	RECURSOS MILLONES DE PESOS			
				INDICADOR	ESTADO ACTUAL			NOMBRE INDICADOR	ESTADO ACTUAL		2008	2009	2010	2011		2008	2009	2010	2011
		Fortalecimiento de la Gestión Cultural y Fomento a la Vocación Lecto-Escritora	Aumentar en un 50% la cobertura de proyectos culturales	% de cobertura alcanzada		Apoyo y Fortalecimiento del Sistema Municipal de Cultura	Sistema Municipal de Cultura Fortalecido en un 50%	% de organizaciones artísticas y culturales apoyadas e incluidas en el Sistema		CULTURA	41 organizaciones	12,5	12,5	12,5	RP		10	200	205
															SGP	17	10	10	12
															CREDITO				
															COF				
															OTROS				
															RP	273,461	180	250	300
															SGP	72,982	73,07	104,42	106
															CREDITO				
															COF				
															OTROS				
															RP		25	150	
															SGP	95,298	25	25	25
															CREDITO		450	500	
															COF				
															OTROS				
															RP		100		
SGP	34	9	9	11															
CREDITO																			
COF																			
OTROS																			
RP																			
SGP		10	10	10															
CREDITO																			
COF																			
RP																			
SGP																			
CREDITO																			
COF																			

EJE / DIMENSION / OBJETIVO	SECTOR	PROGRAMA	META RESULTAADO CUATRIENIO 2008 - 2011	INDICADOR DE RESULTADO		PROYECTO	META PRODUCTO CUATRIENIO 2008 - 2011	INDICADOR DE PRODUCTO		SECRETARIA MISIONAL	PROGRAMACION ANUALIZADA DE LA META PRODUCTO				TIPO DE RECURSO	RECURSOS MILLONES DE PESOS					
				INDICADOR	ESTADO ACTUAL			NOMBRE INDICADOR	ESTADO ACTUAL		2008	2009	2010	2011		2008	2009	2010	2011		
COMPONENTE 2: BELLO CIUDAD EDUCADA PARA LA VIDA Y LA CULTURA																					
LINEA: RECREACIÓN Y DEPORTES																					
META: Apropriación de la recreación, el deporte y la educación física como factor del desarrollo humano integral a un 50% de la población Bellanita																					
																					
EJE / DIMENSION / OBJETIVO	SECTOR	PROGRAMA	META RESULTAADO CUATRIENIO 2008 - 2011	INDICADOR DE RESULTADO		PROYECTO	META PRODUCTO CUATRIENIO 2008 - 2011	INDICADOR DE PRODUCTO		SECRETARIA MISIONAL	PROGRAMACION ANUALIZADA DE LA META PRODUCTO				TIPO DE RECURSO	RECURSOS MILLONES DE PESOS					
				INDICADOR	ESTADO ACTUAL			NOMBRE INDICADOR	ESTADO ACTUAL		2008	2009	2010	2011		2008	2009	2010	2011		
		Planeación estratégica para el deporte y la recreación	Aprobación como subse de los juegos sudamericanos	Nº de Subsedes aprobadas/ Nº de subsedes esperadas		Subse de los Juegos Suramericanos	Subse de aprobada	Nº de participantes en la disciplina deportiva aprobada		DEPORTE Y RECREACION	0	100	100	0	RP		2250	835			
															SGP						
															CREDITO						
															COF		13947,00	500,03			
		OTROS	65																		
		Construcción , adecuación ,mantenimiento y amoblamiento de espacios deportivos y recreativos del Municipio de Bello.	Intervención de 87 escenarios deportivos y recreativos.	Nº de escenarios deportivos y recreativos intervenidos / Nº escenarios planeados a intervenir			Construcción, adecuación , mantenimiento y amoblamiento de escenarios deportivos y recreativos.	87 escenarios deportivos y recreativos intervenidos en adecuación y mantenimiento	numero de escenarios construidos, adecuados y con mantenimiento		DEPORTE Y RECREACION	20	27	20	20	RP	335,687	440	50		
																SGP					
																CREDITO		750	500		
																COF					
																OTROS					
		Participación activa de 55000 usuarios en el centro de iniciación en edades entre 6 a 12 años	Nº de participantes en el centro de iniciación / Nº de participantes esperados en el centro de iniciación				Deporte formativo por medio del centro de iniciación	5500 Usuarios participando en el centro de iniciación en edades entre 5 y 17 años.	numero de usuarios participando en el centro de iniciación		DEPORTE Y RECREACION	500	1.000	2.000	2.000	RP	250	280	310	50	
																SGP		50		26	
CREDITO																					
COF																10					
OTROS																					
Apoyar , capacitar y/o conformar 120 clubes deportivos y asociaciones en diferentes modalidades deportivas.	Nº de clubes o asociaciones deportivas apoyadas, capacitadas y/o conformadas				Apoyo y/o capacitación y formación de clubes, asociaciones del deporte y entrenadores en distintas modalidades deportivas.	2000 Deportistas y entrenadores en 120 Clubes conformados, apoyados y capacitados	Nº de deportistas y entrenadores apoyados y capacitados		DEPORTE Y RECREACION	5 clubes apoyados	435 deportistas, 40 Clubes	765 deportistas y 40 clubes	765 deportistas y 40 clubes	RP	200	147	50	30			
														SGP	30	110	100	26			
														CREDITO		100	300				
														COF	116,457						
														OTROS							

EJE / DIMENSION / OBJETIVO	SECTOR	PROGRAMA	META RESULTAADO CUATRIENIO 2008 - 2011	INDICADOR DE RESULTADO		PROYECTO	META PRODUCTO CUATRIENIO 2008 - 2011	INDICADOR DE PRODUCTO		SECRETARIA MISIONAL	PROGRAMACION ANUALIZADA DE LA META PRODUCTO				TIPO DE RECURSO	RECURSOS MILLONES DE PESOS			
				INDICADOR	ESTADO ACTUAL			NOMBRE INDICADOR	ESTADO ACTUAL		2008	2009	2010	2011		2008	2009	2010	2011
BELLO CIUDAD EDUCADA PARA LA VIDA Y LA CULTURA	Deporte y Recreacion	Formación y estímulo de la actividad recreativa y deportiva hacia la comunidad Bellanita articulado con educación	acompañar desde el banco de implementos deportivos y recreativos a 75500 beneficiarios de los proyectos recreativos y deportivos	Nº de usuarios beneficiados con dotacion e implementacion		dotacion del banco de implementos deportivos y recreativos	75,500 Deportistas beneficiados con el banco de implementos deportivos y recreativos	Nº de deportistas beneficiadas		DEPORTE Y RECREACION	500	45.000	15.000	15.000	RP			20	150
															SGP	46,291	40	60	36
															CREDITO		50		
															COF				
															OTROS				
			Apoyo a 2300 a los seleccionados que representan al municipio de Bello en el ambito metropolitano, departamental, nacional e internacional.	Nº de seleccionados apoyados que representan el municipio		Apoyo a seleccionados que representan el municipio en el ambito metropolitano, departamental nacional e internacional.	3400seleccionados que representando el Municipio a nivel metropolitano, departamental, nacional e internaciona.	Nº de seleccionados apoyados		DEPORTE Y RECREACION	560	800	1.000	1.000	RP	108,383		180	4
															SGP	176,24	89,42		27
															CREDITO				
															COF				
															OTROS				
		El 70% de las instituciones educativas del municipio participando en los juegos deportivos escolares e intercolegiado.	% de instituciones educativas participando.		Juegos del sector educativo y deporte formativo	12700 Educandos participando de los Juegos intercolegiados y en juegos escolares.	Nº de educandos participando		DEPORTE Y RECREACION	700	4.000	4.000	4.000	RP			10	4	
														SGP	12,716	381,40	100	26	
														CREDITO					
														COF					
														OTROS					
		Realización de 4 versiones de los juegos Por el Bello que Queremos	Nº de versiones realizadas		Realización de los juegos Por el Bello que Queremos	17500 Usuarios participando en los juegos por el bello que queremos.	Nº de usuarios participando en los juegos Por el Bello que queremos.		DEPORTE Y RECREACION	3.500	4.000	5.000	5.000	RP	100	330	330	40	
														SGP	121		150	26	
														CREDITO					
														COF					
														OTROS					
3160 usuarios en situación de discapacidad participando en actividad deportiva y recreativa	Nº de usuarios en situación de discapacidad participando en actividades deportivas y recreativas.		Apoyo deportivo y recreativo a la población en situación de discapacidad	3160 usuarios en situación de discapacidad participando en actividades deportivas y recreativas	Nº de usuarios en situación de discapacidad participando en actividades deportivas y recreativas		DEPORTE Y RECREACION	460	500	1.000	1.200	RP	20		10	4			
												SGP		40	24,68	26			
												CREDITO							
												COF							
												OTROS							
Implementar el programa de fiesta aerobica con estilos de vida saludable para 8000 usuarios	Nº de usuarios participantes		Fiesta aeróbica con estilos de vida saludables en el Municipio de Bello	8000 Usuarios participando de la fiesta aeróbica con estilos de vida saludables.	Nº de usuarios participando de la fiesta aerobica con estilos de vida saludables.		DEPORTE Y RECREACION	1.000	2.000	2.500	2.500	RP	15		15	4			
												SGP	40	30	50	26			
												CREDITO		15					
												COF							
												OTROS							


EJE / DIMENSION / OBJETIVO	SECTOR	PROGRAMA	META RESULTAADO CUATRIENIO 2008 - 2011	INDICADOR DE RESULTADO		PROYECTO	META PRODUCTO CUATRIENIO 2008 - 2011	INDICADOR DE PRODUCTO		SECRETARIA MISIONAL	PROGRAMACION ANUALIZADA DE LA META PRODUCTO				TIPO DE RECURSO	RECURSOS MILLONES DE PESOS			
				INDICADOR	ESTADO ACTUAL			NOMBRE INDICADOR	ESTADO ACTUAL		2008	2009	2010	2011		2008	2009	2010	2011
		comunitarios para ampliar la cobertura y disfrutar de manera sana y segura del deporte y la recreación.												OTROS					
			Participacion de 68000 Niñ@s en edades entre 3 y 12 años en las vacaciones creativas	Nº de niños participantes en vacaciones creativas		Vacaciones creativas Bellanita.	68.000 Niñ@s entre 3 y 12 años participando en las vacaciones creativas	Nº de niños entre 3 y 12 años participando en las vacaciones creativas		DEPORTE Y RECREACION	20.000	12.000	18.000	18.000	RP	100	145	200	4
														SGP	80			26	
														CREDITO					
														COF					
														OTROS					
			Estimular el desarrollo motor a 3400 niños y niñas de primera infancia.	Numero de niños y niñas estimulados.		Estimulacion en el desarrollo motor a los niños y niñas de primera infancia.	3000 niños y niñas estimulados en el desarrollo motor	Numero de niños y niñas estimulados.		DEPORTE Y RECREACION	0	0	1.500	1.500	RP				30
														SGP					
														CREDITO					
														COF					
														OTROS					
			Mantener la participación de 26800 usuarios Adultos y adultos mayores en actividad física y estilos de vida saludables.	Nº de usuarios participando de actividades físicas y estilos de vida saludables.		adultos mayores en actividad física y estilos de vida saludables	26800 Adultos mayores en actividad física y estilos de vida saludables.	Nº de usuarios adultos mayores participando en estilos de vida saludable		DEPORTE Y RECREACION	6.700	6.700	6.700	6.700	RP				30
														SGP	40	60	20	26	
														CREDITO			200		
														COF					
														OTROS					
			30.000 Usuarios participando de las actividades deportivas y recreativas.	Nº de usuarios participantes en actividades deportivas y recreativas		Actividades deportivas y recreativas en el Municipio de Bello.	Presencia Institucional en 210 actividades recreativas y deportivas comunitarias	Nº de actividades recreativas y deportivas ejecutadas.		DEPORTE Y RECREACION	60	50	50	50	RP	100	100	20	30
														SGP				26	
														CREDITO					
														COF		30			
														OTROS					
			Ofrecer 60 capacitaciones para la comunidad en deporte y recreación	Nº de capacitaciones realizadas.		Capacitación para la comunidad en deporte y recreación	60 capacitaciones en deporte y recreacion para la comunidad	Nº de personas capacitadas en deporte y recreación		DEPORTE Y RECREACION	5	15	20	20	RP	15		20	30
														SGP	7,133	30		26	
														CREDITO					
														COF					
														OTROS					
			obtener una participación de 16000 niños y niñas en edades entre 3 a 12 años en las	Nº de niños y niñas participantes en las ludotecas		Implementación de Ludotecas y festivales de lúdica	garantizar la participación de 16000 niños y niñas entre 3 y 12 años en las ludotecas y en	Nº de niños y niñas entre 3 y 12 años participando en la ludoteca y en		DEPORTE Y RECREACION	3.000	3.000	5.000	5.000	RP			15	8
														SGP	35,197	20		41	
														CREDITO					


EJE / DIMENSION / OBJETIVO	SECTOR	PROGRAMA	META RESULTAADO CUATRIENIO 2008 - 2011	INDICADOR DE RESULTADO		PROYECTO	META PRODUCTO CUATRIENIO 2008 - 2011	INDICADOR DE PRODUCTO		SECRETARIA MISIONAL	PROGRAMACION ANUALIZADA DE LA META PRODUCTO				TIPO DE RECURSO	RECURSOS MILLONES DE PESOS			
				INDICADOR	ESTADO ACTUAL			NOMBRE INDICADOR	ESTADO ACTUAL		2008	2009	2010	2011		2008	2009	2010	2011
			nacimiento de agua para garantizar su cuidado y conservación	Numero de predios protegidos		Ubicacion nacimientos de agua y/o recuperar predios de espacio publico urbano	Compra de 1 predio	Numero de predios adquiridos		HACIENDA	0	0	0	1	CREDITO				
			Diseñar, formular y proyectar la ejecución del Plan Ambiental Municipal a corte, mediano y largo plazo	Porcentaje		Diseño, formulación e implementación del Plan Ambiental Municipal	Plan ambiental municipal formulado, e implementado al 20%	Porcentaje de formulación e implementación		PLANEACION	0	1 Plan formulado	10% Implementacion	10% de implementacion	RP		3	4	4
			Consejo ambiental municipal reactivado y fortalecido	Consejo funcionando		Reactivación y fortalecimiento del Consejo Municipal Ambiental	Realizar 2 convocatorias al año del Consejo municipal ambiental	numero de convocatorias realizadas		MEDIO AMBIENTE	0	0	2	2	SGP				1
			Implementación de el PGIRS en el municipio	Porcentaje de implementación		Implementación de los PGIRS en todo el municipio de Bello	Implementar el 20% del PGIRS en el Municipio	Porcentaje de implementación		PLANEACION	5	5	5	5	RP				1
			Implementación PMIRS en un 15% en la administración municipal	Porcentaje de implementación		Implementación de ellos PMIRS en la administración Municipal	Implementar el 15% del PMIRS en el Municipio	Porcentaje de implementación		EDUCACION	0	0	0	15	SGP	393,72	1450	1605,73	1686,02
			Implementar porcentualmente el procedas	Porcentaje de implementación		Implementar los PRAES Y PROCEDAS	implementar en un 6% el PRAES Y PROCEDAS	Porcentaje de implementación		PLANEACION	0	0	4	2	CREDITO				100
		Plan ambiental municipal	Controlar, mitigar y corregir impactos ambientales negativos	Porcentaje de impacto		Gestión para el Plan de Manejo Integral de la Quebrada La García y El Hato	Gestión para el apoyo a los planes de ordenamiento de las quebradas La García y el Hato	PIOM ELABORADO POR AUTORIDAD AMBIENTAL.		INFRSESTRUCTURA	10	10	10	10	RP				5
			Controlar, mitigar y corregir impactos ambientales	Porcentaje de impacto		Estudios de formulación de alternativas para la descontaminación	Intervenir 4 fuentes hídricas del	Numero de fuentes		MEDIO AMBIENTE	0	0	2	2	SGP				350
														CREDITO					200

EJE / DIMENSION / OBJETIVO	SECTOR	PROGRAMA	META RESULTAADO CUATRIENIO 2008 - 2011	INDICADOR DE RESULTADO		PROYECTO	META PRODUCTO CUATRIENIO 2008 - 2011	INDICADOR DE PRODUCTO		SECRETARIA MISIONAL	PROGRAMACION ANUALIZADA DE LA META PRODUCTO				TIPO DE RECURSO	RECURSOS MILLONES DE PESOS						
				INDICADOR	ESTADO ACTUAL			NOMBRE INDICADOR	ESTADO ACTUAL		2008	2009	2010	2011		2008	2009	2010	2011			
																				2008	2009	2010
COMPONENTE BELLO TERRITORIO DE OPORTUNIDADES	Sostenibilidad ambiental		negativos			municipios de cuencas y micro cuencas y sitios de interés	municipio	interventados							COF							
																	RP				30	300
																	SGP					
																	REDITO		500			
																	COF		2502,16	3000		4000
																	OTROS					
																	RP				500	500
																	SGP					
																	REDITO					
																	COF					
																	OTROS					
																	RP		3		4	20
																	SGP					
																	REDITO					
																	COF					
																	OTROS					
																	RP				20	25
																	SGP					
																	REDITO					
																	COF					
																	OTROS					
																	RP				20	22
																	SGP					
														REDITO								
														COF								
														OTROS								
														RP								
														SGP		917,376	6.500	223	234			
														REDITO								
														COF								
														OTROS								
														RP								
														SGP		14,596	6000	400	450			

EJE / DIMENSION / OBJETIVO	SECTOR	PROGRAMA	META RESULTAADO CUATRIENIO 2008 - 2011	INDICADOR DE RESULTADO		PROYECTO	META PRODUCTO CUATRIENIO 2008 - 2011	INDICADOR DE PRODUCTO		SECRETARIA MISIONAL	PROGRAMACION ANUALIZADA DE LA META PRODUCTO				TIPO DE RECURSO	RECURSOS MILLONES DE PESOS				
				INDICADOR	ESTADO ACTUAL			NOMBRE INDICADOR	ESTADO ACTUAL		2008	2009	2010	2011		2008	2009	2010	2011	
																				2008
		Producción más Limpia	tratar el agua de consumo humano, el tratamiento de aguas y potabilidad de los acueductos de la zona rural en 20%	(REALIZADOS EN LOS ULTIMOS 3 AÑOS HASTA 31 DIC 2007)	100% DE TRATAMIENTO DE	la infraestructura para la disposición de las aguas negras en la zona rural y periurbana	150 intervenciones	Nº de intervenciones		INFRSESTRUCTURA	5	20	70	59	CREDITO					
			Mejorar las condiciones de la administración 100% de los Acueductos Veredales.	% de Acueductos veredales autosuficientes y auto sostenibles			Fortalecimiento de las Juntas Administradoras de los Acueductos Veredales en capacitaciones en Administración y Asistencia Técnica	36 capacitaciones en administración para el Fortalecimiento de las Juntas Administradoras de los Acueductos Veredales.	Nº de capacitaciones realizadas		MEDIO AMBIENTE	10	9	8	9	RP		15	15	15
			Fortalecer el Fondo de Solidaridad para Subsidios de Servicios Públicos de Aseo, Acueducto y Alcantarillado	Fondo de Solidaridad para Subsidios de Servicios Públicos de Aseo, Acueducto y Alcantarillado, fortalecido en un 40% como mínimo			Fortalecimiento del Fondo de Solidaridad para Subsidios de Servicios Públicos de Aseo, Acueducto y Alcantarillado en la zona rural	Alivio económico a la comunidad para el mejoramiento de los sistemas de acueducto y saneamiento básico en 100% zona rural	Porcentaje de implementación del alivio económico en el zona rural		HACIENDA	11	100	100	100	RP			2400	300
			Establecer conjuntamente con autoridades ambientales la disminución de la contaminación por ruido,	Acciones encaminadas a la reducción de la contaminación en agua, aire, suelo y ambiente			Seguimiento y control de contaminantes en los recursos agua, aire y suelo y fomento en la producción más limpia	400 seguimientos de contaminación por ruido	# de seguimientos por ruido intervenidos		GOBIERNO	100	100	100	100	SGP		1	1	1
			16 CEPAD creados, capacitados y dotados con sus respectivos planes de emergencia	Fomentar en cultura de la prevención de desastres por medio de los PEPAD y los CEPAD a instituciones educativas			Cultura de la prevención de desastres	Creación de 16 CEPAD por año 4.	# de CEPAD creados e implementados en instituciones de educación públicas		GOBIERNO	4	4	4	4	CREDITO				
			16 CUIDA creados, capacitados	Numero de comités ambientales CUIDA creados				Creación de 16 CUIDA 4 por año	# de CUIDA creados e implementados en las comunas			GOBIERNO	4	4	4	4	COF			
			8 capacitaciones a grupos operativos (Bomberos, Defensa Civil, Cruz Roja, prevencionistas y CUIDA fortalecidos en 100% en respuesta operativa	Numero de capacitaciones realizadas			Fortalecimiento institucional a CLOPAD para la respuesta operativa	8 Capacitaciones integral en respuesta operativa ante eventos catastróficos	# Capacitaciones realizadas		GOBIERNO	2	2	2	2	OTROS				
																RP		25	25	25


EJE / DIMENSION / OBJETIVO	SECTOR	PROGRAMA	META RESULTAADO CUATRIENIO 2008 - 2011	INDICADOR DE RESULTADO		PROYECTO	META PRODUCTO CUATRIENIO 2008 - 2011	INDICADOR DE PRODUCTO		SECRETARIA MISIONAL	PROGRAMACION ANUALIZADA DE LA META PRODUCTO				TIPO DE RECURSO	RECURSOS MILLONES DE PESOS			
				INDICADOR	ESTADO ACTUAL			NOMBRE INDICADOR	ESTADO ACTUAL		2008	2009	2010	2011		2008	2009	2010	2011
		Gestión para la identificación, priorización (prevención) y reducción de los riesgos (atención y recuperación)	24 reuniones del CLOPAD	# de reuniones realizadas		Divulgación y capacitación al CLOPAD para la respuesta operativa	Realizar 96 Reuniones del CLOPAD	# reuniones realizadas		GOBIERNO	24	24	24	24	SGP				
			Planes de contingencia	# de planes de contingencia / # eventos notificados			Planes de contingencia efectivos	# de planes de contingencia		GOBIERNO	1	1	1	1	RP			25	25
			Reducir las afectaciones de los bienes y vidas de las comunidades por efectos de la ola invernal en un 20%	% afectaciones de los bienes y vidas de las comunidades	0,4	Ejecución de Obras de Protección de retiros y limpieza de material contaminante de las quebradas del Municipio	40 Obras de Protección de retiros y limpieza de material contaminante de las quebradas del Municipio	Nº de obras realizadas.		INFRSESTRUCTURA	20	10	10	10	RP	340		600	160
															SGP	2508,3	5.200	500	700
															COF				
															OTROS				
			Reducir las afectaciones de los bienes y vidas de las comunidades por efectos de la ola invernal en un 20%	% afectaciones de los bienes y vidas de las comunidades	0,4	Dragado en las quebradas del municipio para limpieza de material contaminante y protección a los bienes y vidas de los ciudadanos	36 Dragados en las quebradas del municipio para limpieza de material de sedimentos	Nº de Dragados.		INFRSESTRUCTURA	18	9	9	9	RP	100		500	100
															SGP		7.641,92	600	700
														COF					
														OTROS					
		Fortalecer al CLOPAD, mediante la consecución de equipos y herramientas	Incrementar en un 20% los equipos y herramientas del CLOPAD		Fortalecimiento del CLOPAD en equipos y herramientas	Adquisición de equipos y herramientas	Numero de equipos y herramientas adquiridas		GOBIERNO	5	5	5	0	RP			29,87	20	25
														SGP					
														COF					
														OTROS					
		Mejorar la disponibilidad de agua en las laderas de los cerros del municipio en un 40%	Diseñar, formular y ejecutar un proyecto de hidrantes forestales		Diseño, formulación y ejecución del proyecto de Hidrantes Forestales	ejecutar en un 30% el proyecto de hidrantes forestales	Proyecto diseñado, formulado y ejecutado		GOBIERNO	1	10	10	10	RP			10	10	10
														SGP					
														COF			3000	5000	
														OTROS					
		Atender el 100% los incendios forestales que se presenten en las zonas urbanas y rurales	% de zonas rurales y urbanas protegidas		Mitigación de incendios forestales	Atender el 100% de los incendios forestales que se presenten	Porcentaje de eventos atendidos		MEDIO AMBIENTE	100	100	100	100	RP	39,961	10	100	100	
														SGP					
														COF					
														OTROS					
	2008	2009	2010	2011															


EJE / DIMENSION / OBJETIVO	SECTOR	PROGRAMA	META RESULTAADO CUATRIENIO 2008 - 2011	INDICADOR DE RESULTADO		PROYECTO	META PRODUCTO CUATRIENIO 2008 - 2011	INDICADOR DE PRODUCTO		SECRETARIA MISIONAL	PROGRAMACION ANUALIZADA DE LA META PRODUCTO				TIPO DE RECURSO	RECURSOS MILLONES DE PESOS																										
				INDICADOR	ESTADO ACTUAL			NOMBRE INDICADOR	ESTADO ACTUAL		2008	2009	2010	2011		2008	2009	2010	2011																							
RP	479,961	163,556	3790	1568																																						
SGP	4004,02	28591,915	4428,731	4370,16755																																						
CREDITO	0	750	0	0																																						
COF	0	2502,159	9100	14150																																						
OTROS	0	0	0	0																																						
COMPONENTE: BELLO TERRITORIO DE OPORTUNIDADES																																										
LINEA: LA VIVIENDA ES "PARA VIVIR DIGNAMENTE"																																										
Objetivo: Mejorar las condiciones de habitabilidad de las viviendas de la ciudad, mediante el fomento de soluciones habitacionales que hagan efectivo el derecho a una vivienda digna y que posibiliten la integración social y espacial.																																										
Meta: Dotar de instrumentos normativos de Gestión Urbana al ejecutivo municipal																																										
																																										
EJE / DIMENSION / OBJETIVO	SECTOR	PROGRAMA	META RESULTAADO CUATRIENIO 2008 - 2011	INDICADOR DE RESULTADO		PROYECTO	META PRODUCTO CUATRIENIO 2008 - 2011	INDICADOR DE PRODUCTO		SECRETARIA MISIONAL	PROGRAMACION ANUALIZADA DE LA META PRODUCTO				TIPO DE RECURSO	RECURSOS MILLONES DE PESOS																										
				INDICADOR	ESTADO ACTUAL			NOMBRE INDICADOR	ESTADO ACTUAL		2008	2009	2010	2011		2008	2009	2010	2011																							
COMPONENTE BELLO TERRITORIO DE OPORTUNIDADES	Vivienda y Desarrollo Territorial	Formulación de normas territoriales complementarias y básicas	POT Ajustado y revisado al 100%, así como las normas complementarias y básicas	Porcentaje de revisión y ajuste		Formulación e implementación POT	Revisión y ajuste I POT	% de revisión		PLANEACION	100	100	100	100	RP	78	103,1	100	200																							
											Mapa de isoprecios uso actualizado	Porcentaje de actualización	Instrumentos de gestión y control metropolitanos para el equilibrio territorial.	Implementación de la Pulusvalía al 5% de predios del Municipio		% de predios con aplicación		PLANEACION	0	5	0	0	RP	2300																		
																			Reducir el déficit cuantitativo y cualitativo de las condiciones de habitabilidad en un 1%	Índice de vivienda de interés social nueva, Índice de mejoramiento de vivienda de Interés social.	0,15	Entornos saludables hábitat, titulación, regulación, mejoramiento y vivienda nueva.		50 subsidios, 450 viviendas nuevas, 200 mejoramientos	Nº de intervenciones en vivienda	INFRAESTRUCTURA	0	50 Subsidios-5 viviendas nuevas - 100 mejoramientos	145 nuevas viviendas - 50 mejoramientos	300 viviendas nuevas - 50 mejoramientos	RP	100	334,48	5793,5	5300							
																											Realizar el inventario de inmuebles del Municipio realizado al 100%	Porcentaje de inventario levantado	Observatorio Inmobiliario	Realizar el inventario de bienes inmuebles del municipio al 60%		Porcentaje de inventario realizado		PLANEACION	0	0	20	40	RP	0	25	50
																																			SGP							
		OTROS																																								
		2008	2009	2010	2011																																					

EJE / DIMENSION / OBJETIVO	SECTOR	PROGRAMA	META RESULTAADO CUATRIENIO 2008 - 2011	INDICADOR DE RESULTADO		PROYECTO	META PRODUCTO CUATRIENIO 2008 - 2011	INDICADOR DE PRODUCTO		SECRETARIA MISIONAL	PROGRAMACION ANUALIZADA DE LA META PRODUCTO				TIPO DE RECURSO	RECURSOS MILLONES DE PESOS			
				INDICADOR	ESTADO ACTUAL			NOMBRE INDICADOR	ESTADO ACTUAL		2008	2009	2010	2011		2008	2009	2010	2011
RP	178	2737,579	5918,5	5550															
SGP	0	0	0	0															
CREDITO	0	1350	0	0															
COF	0	500	15000	20000															
OTROS	0	0	0	0															
COMPONENTE: BELLO TERRITORIO DE OPORTUNIDADES																			
LINEA: ESPACIO PUBLICO "LUGAR DE ENCUENTRO"																			
Objetivo: Desarrollar proyectos para generar y mantener el espacio público, creando un sistema integrado de parques, áreas recreativas y deportivas.																			
Meta: Incrementar en 0,5% el índice de Espacio Publico / habitante existente urbano																			
																			
EJE / DIMENSION / OBJETIVO	SECTOR	PROGRAMA	META RESULTAADO CUATRIENIO 2008 - 2011	INDICADOR DE RESULTADO		PROYECTO	META PRODUCTO CUATRIENIO 2008 - 2011	INDICADOR DE PRODUCTO		SECRETARIA MISIONAL	PROGRAMACION ANUALIZADA DE LA META PRODUCTO				TIPO DE RECURSO	RECURSOS MILLONES DE PESOS			
				INDICADOR	ESTADO ACTUAL			NOMBRE INDICADOR	ESTADO ACTUAL		2008	2009	2010	2011		2008	2009	2010	2011
			mejorar las condiciones del espacio público en un 35%	Índice de Espacio público cualitativo		Articulación y mejoramiento de la red de parques y plazoletas	4450 metros lineales de andenes para la articulación	Metros lineales de andenes		INFRAESTRUCTURA	450	2000	1000	1000	RP	158	100	330	200
			Realizar visitas de control y seguimiento en las 10 comunas del Municipio	Numero de visitas		Control y seguimiento de la función publica del urbanismo - Control Urbano-	100% de los recibos de obra o certificados de ocupación recibidos realizados	Porcentaje de recibos de obra otorgados		PLANEACION	100	100	100	100	SGP				
			mejorar las condiciones del espacio público en un 35%	Índice de Espacio público cualitativo		Construcción, Mantenimiento y adecuación de escenarios deportivos, lúdicos y recreativos en comunas y corregimientos	28 escenarios deportivos, lúdicos y recreativos construidos y/o en mantenimiento	Nº de escenarios Deportivos lúdicos o recreativos.		INFRAESTRUCTURA	10	6	6	6	CREDITO			300	
															COF	189,835		5000	6000

EJE / DIMENSION / OBJETIVO	SECTOR	PROGRAMA	META RESULTAADO CUATRIENIO 2008 - 2011	INDICADOR DE RESULTADO		PROYECTO	META PRODUCTO CUATRIENIO 2008 - 2011	INDICADOR DE PRODUCTO		SECRETARIA MISIONAL	PROGRAMACION ANUALIZADA DE LA META PRODUCTO				TIPO DE RECURSO	RECURSOS MILLONES DE PESOS			
				INDICADOR	ESTADO ACTUAL			NOMBRE INDICADOR	ESTADO ACTUAL		2008	2009	2010	2011		2008	2009	2010	2011
														OTROS					
		Generación de Espacio público	Incrementar en un 5% el índice de espacio público	Índice de Espacio público	3.87m2/hab	Construcción de parques en las diferentes comunas y corregimiento.	42 parques	Nº de parques		INFRAESTRUCTURA	12	10	10	10	RP	50	72	80	
														SGP				500	
														CREDITO		300			
														COF			3000	4000	
														OTROS					
						Mantenimiento de la malla vial Terciaria.	24 km de Mantenimiento de la malla vial Terciaria	Numero de Km de vía en mantenimiento.		INFRAESTRUCTURA	6	8.6	3	6.6	RP	4595	4824,75	5065,99	5319,29
														SGP					
														CREDITO					
														COF	2510,04	2660,64	5000,00	6000,00	
														OTROS					
						Pavimentación, Rehabilitación y Remodelación Urbana de la malla vial	22 Kms de vía de la red urbana en buen estado.	Numero de Km de vía en mantenimiento.		INFRAESTRUCTURA	6	6	5	5	RP	4731,392	4569,177	5000	5100
														SGP					
														CREDITO			1073		
														COF	1000,0	3000,00	5000,00	5250,00	
														OTROS					
						Construcción de la Alameda Segunda Etapa	Kms de vía de la red urbana en buen estado.	% de intervención ejecutados del parque alameda/ % programado		INFRAESTRUCTURA	100	0	0	0	RP				
														SGP					
														CREDITO					
														COF	200				
														OTROS					
		Adecuación y Mantenimiento de la malla vial y de espacios públicos.	Disminuir en un 25% el déficit cualitativo de espacio público.	Índice de Espacio público cualitativo		Gestionar para la Construcción y mantenimiento de puentes peatonales.	Construcción de 7 puentes peatonales, mantenimiento de 5 puentes peatonales	Nº de puentes peatonales construidos y recuperados		INFRAESTRUCTURA	4 construido	2 construido y 1 en mantenimiento	1 construido y 2 reparaciones	2 en mantenimiento	RP		500	1700	500
														SGP					
														CREDITO		300	500		
														COF			2500	3000	
														OTROS					
														RP	50	60	80	100	


EJE / DIMENSION / OBJETIVO	SECTOR	PROGRAMA	META RESULTAADO CUATRIENIO 2008 - 2011	INDICADOR DE RESULTADO		PROYECTO	META PRODUCTO CUATRIENIO 2008 - 2011	INDICADOR DE PRODUCTO		SECRETARIA MISIONAL	PROGRAMACION ANUALIZADA DE LA META PRODUCTO				TIPO DE RECURSO	RECURSOS MILLONES DE PESOS						
				INDICADOR	ESTADO ACTUAL			NOMBRE INDICADOR	ESTADO ACTUAL		2008	2009	2010	2011		2008	2009	2010	2011			
COMPONENTE BELLO TERRITORIO DE OPORTUNIDADES	Transito y Transporte	Programa de Educación Vial "VIVO SEGURO"	Mantener o disminuir el promedio del porcentaje de incremento de la accidentalidad a través de capacitaciones a los usuarios de las vías	% de accidentalidad vial en el municipio de Bello	2 capacitaciones	Capacitaciones educativas dirigidas a peatones, conductores, y motociclistas	81 Capacitaciones realizadas a peatones y conductores y motociclista	N° de capacitaciones realizadas a peatones, conductores y motociclistas	TRANSITO	6	25	25	25	RP	112,066	145	100	110				
					54 capacitaciones	Capacitaciones cívicas sobre educación vial en centros educativos	320 Capacitaciones en educación vial en instituciones educativas.	N° de capacitaciones realizadas.	TRANSITO	80	80	80	80	RP	112,066	145	100	110				
					778 personas capacitadas	Capacitaciones a empleados de las empresas de Transporte Público Individual, Colectivo y de servicios	20 Capacitaciones a empleados de empresas de transporte publico, individual, colectivo y de servicio.	N° de capacitaciones a empresas	TRANSITO	5	5	5	5	RP	112,066	145	100	110				
					1560	Capacitación a Conductores Infractores de las normas de tránsito	14240 conductores infractores capacitados	N° de conductores infractores capacitados.	TRANSITO	3640	3200	3700	3700	RP	112,066	145	100	110				
					1011 Personas sensibilizadas	Sensibilización acerca del uso de las vías y respeto por las normas a grupos de personas con vulnerabilidad	20 Sensibilizaciones acerca del uso de las vías a grupos vulnerables.	N° de sensibilizaciones realizada.	TRANSITO	5	5	5	5	RP	112,066	145	100	110				
						Conformación de Patrullas Viales Escolares	60 Patrullas viales escolares conformadas	# Patrullas Viales Conformadas.	TRANSITO	15	15	15	15	RP	112,066	145	100	110				
					15 1/2KM	Señalización horizontal y vertical en las comunas y	50 km de vía señalizada	Km de vía señalizados	TRANSITO	15.5 km	3km	15km	16.5km	RP	95	120	120	125				

EJE / DIMENSION / OBJETIVO	SECTOR	PROGRAMA	META RESULTAADO CUATRIENIO 2008 - 2011	INDICADOR DE RESULTADO		PROYECTO	META PRODUCTO CUATRIENIO 2008 - 2011	INDICADOR DE PRODUCTO		SECRETARIA MISIONAL	PROGRAMACION ANUALIZADA DE LA META PRODUCTO				TIPO DE RECURSO	RECURSOS MILLONES DE PESOS			
				INDICADOR	ESTADO ACTUAL			NOMBRE INDICADOR	ESTADO ACTUAL		2008	2009	2010	2011		2008	2009	2010	2011
OTROS	0	0	0	0															
COMPONENTE: BELLO TERRITORIO DE OPORTUNIDADES																			
LINEA: INFRAESTRUCTURA Y OBRAS PARA UNA PLATAFORMA INTERNACIONAL, UN BELLO CON VISION FUTURISTA																			
Meta: Entrega de los diseños y gestión de recursos para el desarrollo de los macroproyectos que conforman la centralidad del norte																			
																			
EJE / DIMENSION / OBJETIVO	SECTOR	PROGRAMA	META RESULTAADO CUATRIENIO 2008 - 2011	INDICADOR DE RESULTADO		PROYECTO	META PRODUCTO CUATRIENIO 2008 - 2011	INDICADOR DE PRODUCTO		SECRETARIA MISIONAL	PROGRAMACION ANUALIZADA DE LA META PRODUCTO				TIPO DE RECURSO	RECURSOS MILLONES DE PESOS			
				INDICADOR	ESTADO ACTUAL			NOMBRE INDICADOR	ESTADO ACTUAL		2008	2009	2010	2011		2008	2009	2010	2011
COMPONENTE BELLO TERRITORIO DE OPORTUNIDADES	Infraestructura y obras para una plataforma Internacional	Infraestructura Institucional, Social y de desarrollo de la centralidad del Norte.	Entrega de 6 diseños para el desarrollo de cada uno de los Macro proyectos de la Centralidad del Norte.	Nº de Diseños.		Construccion, mejoramiento, adecuacion de infraestructura vial, parques de recreacion y equipamiento social	Intervenir efectivamente la infraestructura vial del Municipio y brindar obras de equipamiento social al 20% de la poblacion bellanita	Porcentaje de intervencion		ALCALDIA	0	0	10	10	RP			10000	10000
															SGP				
															CREDITO				
															COF				
															OTROS				
															RP			10000	10000
															SGP				
															CREDITO				
															COF				
															OTROS				
															RP			10000	10000
															SGP				
CREDITO																			
COF																			
OTROS																			
	2008	2009	2010	2011															
RP	0	0	30000	30000															
SGP	0	0	0	0															
CREDITO	0	0	0	0															
COF	0	0	0	0															
OTROS	0	0	0	0															

EJE / DIMENSION / OBJETIVO	SECTOR	PROGRAMA	META RESULTAADO CUATRIENIO 2008 - 2011	INDICADOR DE RESULTADO		PROYECTO	META PRODUCTO CUATRIENIO 2008 - 2011	INDICADOR DE PRODUCTO		SECRETARIA MISIONAL	PROGRAMACION ANUALIZADA DE LA META PRODUCTO				TIPO DE RECURSO	RECURSOS MILLONES DE PESOS			
				INDICADOR	ESTADO ACTUAL			NOMBRE INDICADOR	ESTADO ACTUAL		2008	2009	2010	2011		2008	2009	2010	2011
COMPONENTE BELLO CIUDAD EMPRENDEDORA Y COMPETITIVA																			
LINEA COMPETITIVIDAD , EMPRENDIMIENTO Y PRODUCTIVIDAD																			
Objetivo: Posicionar a Bello entre el 2008-2011 como una ciudad Región de servicios y empresas competitivas de puertas abiertas al mercado no solo Nacional sino Internacional																			
Meta: Identificar y aprovechar las ventajas competitivas y comparativas de Bello como ciudad-Región emprendedora y productiva.																			
																			
EJE / DIMENSION / OBJETIVO	SECTOR	PROGRAMA	META RESULTAADO CUATRIENIO 2008 - 2011	INDICADOR DE RESULTADO		PROYECTO	META PRODUCTO CUATRIENIO 2008 - 2011	INDICADOR DE PRODUCTO		SECRETARIA MISIONAL	PROGRAMACION ANUALIZADA DE LA META PRODUCTO				TIPO DE RECURSO	RECURSOS MILLONES DE PESOS			
				INDICADOR	ESTADO ACTUAL			NOMBRE INDICADOR	ESTADO ACTUAL		2008	2009	2010	2011		2008	2009	2010	2011
						Seguimiento y/o acompañamiento en la Formación realizada en el parque de artes y oficios	identificación del Recurso humano capacitado en el parque de artes y oficios	Porcentaje de identificación		PLANEACION	0	0	100	100	RP				10
						Fortalecer la Oficina de empleo	1800 usuarios orientados en talleres para la búsqueda de empleo. Promoción de la oficina de empleo a nivel empresarial 448Capacitacio permanente 480	Nº de Personas inscritas. Nº de personas orientadas en talleres. Nº empresas visitadas		BIENESTAR	1500	1500	1800 Usuarios orientados	1800 Usuarios orientados	RP	100	32,4	45	15
													448 Visitas de promocion	448 Visitas de promocion	SGP				
													480 personas capacitadas en los diferentes talleres	480 personas capacitadas en los diferentes talleres	COF				
															OTROS				
						Establecer convenio que propicie la identificación, caracterización y desarrollo de planes y programas para el desarrollo económico local (asistencia y acompañamiento)	implementar minimo 1 convenio que caracterice y promueba propuestas de desarrollo económico local	convenio establecido		PLANEACION	0	0	1	1	RP				20
															SGP			100	
															CREDITO				
															COF				
															OTROS				
															RP				

EJE / DIMENSION / OBJETIVO	SECTOR	PROGRAMA	META RESULTAADO CUATRIENIO 2008 - 2011	INDICADOR DE RESULTADO		PROYECTO	META PRODUCTO CUATRIENIO 2008 - 2011	INDICADOR DE PRODUCTO		SECRETARIA MISIONAL	PROGRAMACION ANUALIZADA DE LA META PRODUCTO				TIPO DE RECURSO	RECURSOS MILLONES DE PESOS						
				INDICADOR	ESTADO ACTUAL			NOMBRE INDICADOR	ESTADO ACTUAL		2008	2009	2010	2011		2008	2009	2010	2011			
			rurales dispersas				base de datos al 90%								COF							
															OTROS							
			2008	2009	2010	2011																
RP			115,035	75,4	921	260																
SGP			0	0	100	0																
CREDITO			0	67	383	67																
COF			0	0	3000	3500																
OTROS			0	0	0	0																
COMPONENTE BELLO CIUDAD EMPRENDEDORA Y COMPETITIVA																						
LINEA INTEGRACION DE BELLO CON LA REGION Y EL MUNDO																						
Meta: Implementar estrategias de mercadeo que promuevan la imagen de Bello como ciudad competitiva en proyectos urbanísticos, consolidación de negocios, inversión y turismo																						
EJE / DIMENSION / OBJETIVO	SECTOR	PROGRAMA	META RESULTAADO CUATRIENIO 2008 - 2011	INDICADOR DE RESULTADO		PROYECTO	META PRODUCTO CUATRIENIO 2008 - 2011	INDICADOR DE PRODUCTO		SECRETARIA MISIONAL	PROGRAMACION ANUALIZADA DE LA META PRODUCTO				TIPO DE RECURSO	RECURSOS MILLONES DE PESOS						
				INDICADOR	ESTADO ACTUAL			NOMBRE INDICADOR	ESTADO ACTUAL		2008	2009	2010	2011		2008	2009	2010	2011			
BELLO CIUDAD EMPRENDEDORA Y COMPETITIVA	Competitividad, emprendimiento y productividad	Articulacion de Bello a dinamicas regionales y mundiales	Establecer contactos y/o convenios o alianzas que propendan por el desarrollo economico local	Nº contactos establecidos y/o alianzas o convenios	0	Contactos y/o Alianzas estratégicas a nivel Local, Regional, Nacional e Internacional	minimo 4 contactos y/o convenios o alianzas gestionadas e implementadas	Nº contactos realizados	PLANEACION	0	0	2	2	RP			10	10				
															SGP							
															CREDITO							
															COF							
															OTROS							
															RP			5	10			
															SGP							
CREDITO																						
COF																						
OTROS																						
														RP		4	6	10				


EJE / DIMENSION / OBJETIVO	SECTOR	PROGRAMA	META RESULTAADO CUATRIENIO 2008 - 2011	INDICADOR DE RESULTADO		PROYECTO	META PRODUCTO CUATRIENIO 2008 - 2011	INDICADOR DE PRODUCTO		SECRETARIA MISIONAL	PROGRAMACION ANUALIZADA DE LA META PRODUCTO				TIPO DE RECURSO	RECURSOS MILLONES DE PESOS					
				INDICADOR	ESTADO ACTUAL			NOMBRE INDICADOR	ESTADO ACTUAL		2008	2009	2010	2011		2008	2009	2010	2011		
																				2008	2009
BELLO CIUDAD EMPRENDEDORA Y COMPETITIVA	Desarrollo Turistico	Gestión, fortalecimiento, fomento y promoción al desarrollo de actividades turísticas públicas y privados en el Municipio de Bello	Realizar actividades que promuevan el turismo en el municipio	Numero de actividades encaminadas a incentivar y promocionar el municipio como destino turístico	de miradores panorámicos públicos	de miradores panorámicos y diseño típico de miradores	Numero de sitios identificados	PLANEACION	0	0	2	0	CREDITO								
					Diseño, montaje y mantenimiento del alumbrado público navideño en sectores específicos del municipio.	Alumbrado público navideño diseñado e instalado	Nº de sectores con alumbrado navideño	INFRAESTRUCTURA	100	100	100	100	RP		50	50	60				
					Diseño, elaboración y montaje de un vínculo web en la página del Municipio con la guía turística municipal	Guía turística en la página web y actualizada	Porcentaje de actualización	PLANEACION	0	25	25	50	SGP								
					Realización de los estudios que permitan la elaboración de la formulación del plan turístico municipal	Plan turístico formulado	Documento de formulación del plan turístico	PLANEACION	0	0	1	1	CREDITO								
					Realización de un estudio de factibilidad económica y financiera para la construcción del parque serrería las Baldías	Estudio realizado	Porcentaje de avance del estudio	PLANEACION	0	0	40	60	COF			1000	2000				
													OTROS								
					COMPONENTE 5 GESTION INSTITUCIONAL CON CALIDAD																


EJE / DIMENSION / OBJETIVO	SECTOR	PROGRAMA	META RESULTAADO CUATRIENIO 2008 - 2011	INDICADOR DE RESULTADO		PROYECTO	META PRODUCTO CUATRIENIO 2008 - 2011	INDICADOR DE PRODUCTO		SECRETARIA MISIONAL	PROGRAMACION ANUALIZADA DE LA META PRODUCTO				TIPO DE RECURSO	RECURSOS MILLONES DE PESOS			
				INDICADOR	ESTADO ACTUAL			NOMBRE INDICADOR	ESTADO ACTUAL		2008	2009	2010	2011		2008	2009	2010	2011
LINEA: FORTALECIMIENTO DE LOS INGRESOS																			
OBJETIVO: Fortalecer la gestion institucional, orientada hacia el desarrollo de procesos de mejoramiento continuo y de certificacion, mediante la implementacion de procesos como la autoevaluacion y desarrollo institucional.																			
Meta: Incrementar en un 10% las fuentes de ingresos, mejorando el recaudo oportuno, recuperando la confianza y credibilidad que permitan fortalecer la cultura tributaria del ciudadano Bellanita, y haciendo un esfuerzo adicional para la recuperacion de cartera vencida.																			
																			
EJE / DIMENSION / OBJETIVO	SECTOR	PROGRAMA	META RESULTAADO CUATRIENIO 2008 - 2011	INDICADOR DE RESULTADO		PROYECTO	META PRODUCTO CUATRIENIO 2008 - 2011	INDICADOR DE PRODUCTO		SECRETARIA MISIONAL	PROGRAMACION ANUALIZADA DE LA META PRODUCTO				TIPO DE RECURSO	RECURSOS MILLONES DE PESOS			
				INDICADOR	ESTADO ACTUAL			NOMBRE INDICADOR	ESTADO ACTUAL		2008	2009	2010	2011		2008	2009	2010	2011
GESTIÓN INSTITUCIONAL AL CON CALIDAD	Fortalecimiento de los ingresos	Finanzas Municipales.	100% de los predios urbanos y rurales en la base de dato.	% de predios actualizados en la base de datos	Actualización de la base catastral con equidad.	Actualización catastral al 100%	% de predios actualizados.	HACIENDA	0	30%	70%	0	RP		3.500	1996,012			
													SGP						
													CREDITO						
													COF						
													OTROS						
			100% de los establecimientos encuestados	% de establecimientos actualizados.	Realización de la encuesta empresarial de establecimientos públicos.	Realizar y MANTENER al 100% de la encuesta empresarial de establecimientos públicos.	% de establecimientos actualizados.	HACIENDA	30%	70%	100%	100%	RP	62	10	70	75		
													SGP						
													CREDITO						
													COF						
													OTROS						
			Plan fiscal del debido cobrar actualizado	Realización y actualización del plan fiscal del debido cobrar	Implementación y actualización de un plan fiscal para el debido cobrar.	Implementar el Plan de Debido cobrar año a año	Plan Implementado	HACIENDA	100%	100%	100%	100%	RP		20		10		
													SGP						
CREDITO																			
COF																			
OTROS																			
Capacitar a empleados públicos en finanzas municipales.	% de empleados públicos de la Secretaría de hacienda municipal capacitados.	Capacitación sobre finanzas Municipales.	EL 100% de los empleados e la Secretaría de Hacienda	% de empleados públicos capacitados	HACIENDA	100%	100%	0	100%	RP	1,8	10	25	30					
										SGP									
										CREDITO									
										COF									

EJE / DIMENSION / OBJETIVO	SECTOR	PROGRAMA	META RESULTAADO CUATRIENIO 2008 - 2011	INDICADOR DE RESULTADO		PROYECTO	META PRODUCTO CUATRIENIO 2008 - 2011	INDICADOR DE PRODUCTO		SECRETARIA MISIONAL	PROGRAMACION ANUALIZADA DE LA META PRODUCTO				TIPO DE RECURSO	RECURSOS MILLONES DE PESOS			
				INDICADOR	ESTADO ACTUAL			NOMBRE INDICADOR	ESTADO ACTUAL		2008	2009	2010	2011		2008	2009	2010	2011
			personal al 100%			estrategia de austeridad del municipio								COF					
														OTROS					
RP																			
SGP																			
CREDITO																			
COF																			
OTROS																			
COMPONENTE 5 GESTION INSTITUCIONAL CON CALIDAD																			
LINEA: LIDERAZGO PARA EL DESARROLLO INSTITUCIONAL																			
Meta: mejorar en un 20% la calidad de vida del Servidos Publicos																			
EJE / DIMENSION / OBJETIVO	SECTOR	PROGRAMA	META RESULTAADO CUATRIENIO 2008 - 2011	INDICADOR DE RESULTADO		PROYECTO	META PRODUCTO CUATRIENIO 2008 - 2011	INDICADOR DE PRODUCTO		SECRETARIA MISIONAL	PROGRAMACION ANUALIZADA DE LA META PRODUCTO				TIPO DE RECURSO	RECURSOS MILLONES DE PESOS			
				INDICADOR	ESTADO ACTUAL			NOMBRE INDICADOR	ESTADO ACTUAL		2008	2009	2010	2011		2008	2009	2010	2011
						Formación al servidor publico en liderazgo, principios, valores éticos y en el servicio interno y externo	Mantener el 95% de los Servidores públicos formados en liderazgo, principios, valores éticos y en el servicio interno y externo	porcentaje de servidores formados		SERVICIOS ADMINISTRATIVOS	95%	95%	95%	95%	RP	5	30	5	8
						Mejoramiento del bienestar del servidor público y su núcleo familiar	Mantener el 80% Servidores satisfechos con la administración	Porcentaje de servidores satisfechos		SERVICIOS ADMINISTRATIVOS	80%	80%	80%	80%	RP	609,4	80	750	750
		Empleados públicos del municipio de Bello eficientes	Tener al menos el 60% de los usuarios satisfechos con el servicio	Porcentaje de Usuarios satisfechos										OTROS					
														RP	50	0	80	80	



EJE / DIMENSION / OBJETIVO	SECTOR	PROGRAMA	META RESULTAADO CUATRIENIO 2008 2011	INDICADOR DE RESULTADO		PROYECTO	META PRODUCTO CUATRIENIO 2008 - 2011	INDICADOR DE PRODUCTO		SECRETARIA MISIONAL	PROGRAMACION ANUALIZADA DE LA META PRODUCTO				TIPO DE RECURSO	RECURSOS MILLONES DE PESOS								
				INDICADOR	ESTADO ACTUAL			NOMBRE INDICADOR	ESTADO ACTUAL		2008	2009	2010	2011		2008	2009	2010	2011					
GESTION INSTITUCIONAL CON CALIDAD	Institucional					Capacitación a los funcionarios públicos en el desempeño de sus funciones	Realizar 14 programas de capacitación	Numero de Capacitaciones realizadas		SERVICIOS ADMINISTRATIVOS	2	4	4	4	SGP									
								Estímulos e incentivos a los servidores públicos	Plan de estímulos e incentivos elaborado y en implementación 80%	% de implementación		SERVICIOS ADMINISTRATIVOS	80%	80%	80%	80%	RP	138,5	80	100	100			
				Estructura organizacional con enfoque sistémico	Implementar una estructura organizacional con enfoque sistémico	Estructura implementada	Implementación de una estructura organizacional con enfoque sistémico	100% de la estructura implementada	100% de la estructura implementada			SERVICIOS ADMINISTRATIVOS	0	100	0	0	RP		15					
		Cultura organizacional	Divulgar en la totalidad de funcionarios los valores y principios que rigen la Administración	Numero de Servidores Publicos sensibilizados	Socializar el código de buen gobierno	Mantener el 95% de los servidores socializados en el código de buen gobierno	Porcentaje de servidores socializados			SERVICIOS ADMINISTRATIVOS	0	95%	95%	95%	RP		5	5	7					

EJE / DIMENSION / OBJETIVO	SECTOR	PROGRAMA	META RESULTAADO CUATRIENIO 2008 - 2011	INDICADOR DE RESULTADO		PROYECTO	META PRODUCTO CUATRIENIO 2008 - 2011	INDICADOR DE PRODUCTO		SECRETARIA MISIONAL	PROGRAMACION ANUALIZADA DE LA META PRODUCTO				TIPO DE RECURSO	RECURSOS MILLONES DE PESOS			
				INDICADOR	ESTADO ACTUAL			NOMBRE INDICADOR	ESTADO ACTUAL		2008	2009	2010	2011		2008	2009	2010	2011
COF	0	0	0	0															
OTROS	0	0	0	0															
COMPONENTE 5 GESTION INSTITUCIONAL CON CALIDAD																			
LINEA PLANEACION PARTICIPATIVA ENFOCADA A RESULTADOS																			
Meta: Implementar en un 25% el Sistema de Planeacion Local en el Municipio																			
																			
EJE / DIMENSION / OBJETIVO	SECTOR	PROGRAMA	META RESULTAADO CUATRIENIO 2008 - 2011	INDICADOR DE RESULTADO		PROYECTO	META PRODUCTO CUATRIENIO 2008 - 2011	INDICADOR DE PRODUCTO		SECRETARIA MISIONAL	PROGRAMACION ANUALIZADA DE LA META PRODUCTO				TIPO DE RECURSO	RECURSOS MILLONES DE PESOS			
				INDICADOR	ESTADO ACTUAL			NOMBRE INDICADOR	ESTADO ACTUAL		2008	2009	2010	2011		2008	2009	2010	2011
GESTION INSTITUCIONAL CON CALIDAD	Planeacion Participativa	Procesos participativos comunitarios	Reestructurar el Banco de Programas y Proyectos	% de reestructuracion		Reestructuración banco de programas y proyectos	Reestructurar al 100% el banco de programas y proyectos	Porcentaje de reestructuracion efectiva	PLANEACION	100	100	100	100	RP	20	27	24	15	
															SGP				
															CREDITO				
															COF				
															OTROS				
			Formular, evaluar y controlar al 100% el Plan de Desarrollo Municipal	% formulacion y evalua al Plan de Desarrollo		Formulacion, control, seguimiento y evaluacion de Plan de Desarrollo 2008-2011	Evaluar al 100% el Plan de Desarrollo Municipal	Porcentaje de Evaluacion	PLANEACION	Formulacion del Plan de Desarrollo 100%	Evaluacion y ajustes al Plan de Desarrollo 100%	Evaluacion y ajustes al Plan de Desarrollo 100%	Evaluacion y ajustes al Plan de Desarrollo 100%	RP	136	75	80	80	
															SGP				
															CREDITO				
															COF				
															OTROS				
			Implementar 2 procesos de planeacion participativa	Numero de Procesos implementados		Planeación participativa con la comunidad	Apoyar la Implementacion del presupuesto participativo al 100%	Porcentaje de implementacion	PLANEACION	100	100	100	100	RP		14	10	30	
															SGP				
CREDITO																			
COF																			
OTROS																			
Implementacion del Presupuesto Participativo				Implementar el Presupuesto participativo en las 10 Comunas y el	Porcentaje de implementacion	PLANEACION	0	100	100	100	RP		1013,90	7850	7950				
												SGP							
												CREDITO		150					

EJE / DIMENSION / OBJETIVO	SECTOR	PROGRAMA	META RESULTAADO CUATRIENIO 2008 - 2011	INDICADOR DE RESULTADO		PROYECTO	META PRODUCTO CUATRIENIO 2008 - 2011	INDICADOR DE PRODUCTO		SECRETARIA MISIONAL	PROGRAMACION ANUALIZADA DE LA META PRODUCTO				TIPO DE RECURSO	RECURSOS MILLONES DE PESOS			
				INDICADOR	ESTADO ACTUAL			NOMBRE INDICADOR	ESTADO ACTUAL		2008	2009	2010	2011		2008	2009	2010	2011
							Corregimiento del Municipio								COF				
															OTROS				
RP	156	1129,902	7964	2010	2011														
SGP	0	0	0	0	0														
CREDITO	0	150	0	0	0														
COF	0	0	0	0	0														
OTROS	0	0	0	0	0														
COMPONENTE 5 GESTION INSTITUCIONAL CON CALIDAD																			
LINEA POR UNA ADMINISTRACIÓN CON CALIDAD																			
META: Implementar estrategias que apunten a establecer políticas de calidad conforme al Sistema de Gestión de la Calidad basado en los procesos y procedimientos de la Administración Municipal, ofreciendo la prestación de servicios eficientes y eficaces que satisfagan las necesidades de la comunidad.																			
																			
EJE / DIMENSION / OBJETIVO	SECTOR	PROGRAMA	META RESULTAADO CUATRIENIO 2008 - 2011	INDICADOR DE RESULTADO		PROYECTO	META PRODUCTO CUATRIENIO 2008 - 2011	INDICADOR DE PRODUCTO		SECRETARIA MISIONAL	ANUALIZACION META PRODUCTO				TIPO DE RECURSO	RECURSOS MILLONES DE PESOS			
													2008	2009		2010	2011	2008	2009
						Implementar y aplicar el MECI en la administración en su totalidad	Implementar el 100% del MECI	% de elementos implementados		SERVICIOS ADMINISTRATIVOS	0	90	5	5	RP		50	20	20
		La administración municipal con miras al sistema de gestión de la calidad	Implementar y aplicar el sistema integrado de gestión	Porcentaje de implementación		Implementar y aplicar en tres años el sistema de gestión de la calidad en la administración	Implementar el 100% del S G C	% de implementación del s g c		SERVICIOS ADMINISTRATIVOS	40%	35%	25%	100%	RP	100	100	100	100
															SGP				
															CREDITO				
															COF				
															OTROS				
															RP		20	20	20

EJE / DIMENSION / OBJETIVO	SECTOR	PROGRAMA	META RESULTAADO CUATRIENIO 2008 - 2011	INDICADOR DE RESULTADO		PROYECTO	META PRODUCTO CUATRIENIO 2008 - 2011	INDICADOR DE PRODUCTO		SECRETARIA MISIONAL	PROGRAMACION ANUALIZADA DE LA META PRODUCTO				TIPO DE RECURSO	RECURSOS MILLONES DE PESOS					
				INDICADOR	ESTADO ACTUAL			NOMBRE INDICADOR	ESTADO ACTUAL		2008	2009	2010	2011		2008	2009	2010	2011		
GESTION INSTITUCIONAL CON CALIDAD	Institucional					Implementar en su totalidad el sistema de evaluación del desempeño laboral en la administración municipal	Implementar el 100% del sistema de evaluación del desempeño laboral	% de implementación		SERVICIOS ADMINISTRATIVOS	0	50	25	25	SGP						
															CREDITO						
																COF					
																OTROS					
																RP	5	5	5	7	
																SGP					
													0	10	10	10	CREDITO				
																COF					
								cultura del control y autocontrol								OTROS					
																RP	5	10	5	29	
																SGP					
													0	4	4 Boletines y 1 Campaña	4 Boletines y 1 Campaña	CREDITO				
								Realizar 12 boletines y 2 campañas de sensibilización de la cultura del control y autocontrol		nº de boletines editados / boletines programados; Campaña de sensibilización realizada						COF					
																OTROS					
																RP	5	5	5	7	
																SGP					
													0	10	5	5	CREDITO				
								sistema integral indicadores de gestión	Realizar 20 auditorias	auditorias realizadas / auditorias programadas		CONTROL INTERNO					COF				
																OTROS					
																RP	5	5	5	7	
																SGP					
											0	2	7	7	CREDITO						
														COF							
														OTROS							
RP											120	195	160	190							

EJE / DIMENSION / OBJETIVO	SECTOR	PROGRAMA	META RESULTAADO CUATRIENIO 2008 - 2011	INDICADOR DE RESULTADO		PROYECTO	META PRODUCTO CUATRIENIO 2008 - 2011	INDICADOR DE PRODUCTO		SECRETARIA MISIONAL	PROGRAMACION ANUALIZADA DE LA META PRODUCTO				TIPO DE RECURSO	RECURSOS MILLONES DE PESOS													
				INDICADOR	ESTADO ACTUAL			NOMBRE INDICADOR	ESTADO ACTUAL		2008	2009	2010	2011		2008	2009	2010	2011										
SGP	0	0	0	0																									
CREDITO	0	0	0	0																									
COF	0	0	0	0																									
OTROS	0	0	0	0																									
COMPONENTE 5 GESTION INSTITUCIONAL CON CALIDAD																													
LINEA GERENCIA PÚBLICA Y TRANSPARENCIA																													
Meta: Aumentar en un 30% la Transparencia en los procesos desarrollados por el Municipio																													
EJE / DIMENSION / OBJETIVO	SECTOR	PROGRAMA	META RESULTAADO CUATRIENIO 2008 - 2011	INDICADOR DE RESULTADO		PROYECTO	META PRODUCTO CUATRIENIO 2008 - 2011	INDICADOR DE PRODUCTO		SECRETARIA MISIONAL	ANUALIZACION META PRODUCTO				TIPO DE RECURSO	RECURSOS MILLONES DE PESOS													
				INDICADOR	ESTADO ACTUAL			NOMBRE INDICADOR	ESTADO ACTUAL		2008	2009	2010	2011		2008	2009	2010	2011										
GESTION INSTITUCIONAL CON CALIDAD	Institucional	Transparencia y calidad en la administración pública	Generar 5 procesos de sensibilización en los funcionarios públicos que permitan aumentar la credibilidad de la Administración Pública en la Ciudadanía	Numero de procesos		Participación de la sociedad en la vigilancia y control de la gestión pública	Realizar 8 procesos de Rendición de cuentas	Numero de procesos realizados		COMUNICACIONES	2	2	2	2	RP	12	21	30	35										
						Capacitación para la gestión de recursos	Capacitar a los 20 servidores públicos de la alta dirección en gestión de recursos	Numero de Sevidores Publico capacitados		SERVICIOS ADMINISTRATIVOS	0	10	5	5	RP				5	5	5								
											Comunicación interna de la gestión pública	Realizar 4 capacitaciones	Numero de Capacitaciones realizada		SERVICIOS ADMINISTRATIVOS	0	0	0	4	RP			5	5	5				
																Atención a usuarios en quejas y reclamos	Atender el 100% de las quejas y/o reclamos interpuestos	Porcentaje de quejas y reclamos atendidos		GENERAL	0	0	100	100	RP			110	130
																					100% de eficiencia					RP		74	20



EJE / DIMENSION / OBJETIVO	SECTOR	PROGRAMA	META RESULTAADO CUATRIENIO 2008 - 2011	INDICADOR DE RESULTADO		PROYECTO	META PRODUCTO CUATRIENIO 2008 - 2011	INDICADOR DE PRODUCTO		SECRETARIA MISIONAL	PROGRAMACION ANUALIZADA DE LA META PRODUCTO				TIPO DE RECURSO	RECURSOS MILLONES DE PESOS											
				INDICADOR	ESTADO ACTUAL			NOMBRE INDICADOR	ESTADO ACTUAL		2008	2009	2010	2011		2008	2009	2010	2011								
						Fortalecimiento de los canales de comunicación con la ciudadanía	en la capacidad de generar mecanismos que garanticen el acceso a la comunidad a la información y a la resolución de trámites de forma oportuna y en línea	% de eficiencia		GENERAL	0	10	45	45	SGP												
																								374	500	600	
						Fortalecer la comunicación externa del Municipio con el Gobierno en Línea en un 100%	Fortalecer la comunicación externa del Municipio con el Gobierno en Línea en un 100%	% implementación del gobierno en línea		GENERAL	0	10	45	45	RP		100	40	40								
																										1000	2000



EJE / DIMENSION / OBJETIVO	SECTOR	PROGRAMA	META RESULTAADO CUATRIENIO 2008 - 2011	INDICADOR DE RESULTADO		PROYECTO	META PRODUCTO CUATRIENIO 2008 - 2011	INDICADOR DE PRODUCTO		SECRETARIA MISIONAL	ANUALIZACION META PRODUCTO				TIPO DE RECURSO	RECURSOS MILLONES DE PESOS											
				INDICADOR	ESTADO ACTUAL			NOMBRE INDICADOR	ESTADO ACTUAL		2008	2009	2010	2011		2008	2009	2010	2011								
						Fortalecimiento del sistema de informacion geografico corporativo municipale SIG-TEVI	Fortalecer un 50% la planatorma en harware y software del SIG-TEVI	Porcentaje de fortalecimiento		PLANEACION	10	15	10	15	RP		10	215	300								

EJE / DIMENSION / OBJETIVO	SECTOR	PROGRAMA	META RESULTAADO CUATRIENIO 2008 - 2011	INDICADOR DE RESULTADO		PROYECTO	META PRODUCTO CUATRIENIO 2008 - 2011	INDICADOR DE PRODUCTO		SECRETARIA MISIONAL	PROGRAMACION ANUALIZADA DE LA META PRODUCTO				TIPO DE RECURSO	RECURSOS MILLONES DE PESOS							
				INDICADOR	ESTADO ACTUAL			NOMBRE INDICADOR	ESTADO ACTUAL		2008	2009	2010	2011		2008	2009	2010	2011				
GESTION INSTITUCIONAL CON CALIDAD	Sistemas de Informacion	Los sistemas de informacion enlace mundial	Actualizar al 20% la red tecnologica de la Administracion	% de actualizacion		Sistematización y administración del archivo general	Tener digitalizado al 100% el archivo central	% de información digitalizado		SERVICIOS ADMINISTRATIVOS	0	50	100	0	CREDITO								
						Implementación del Sisben Net	Implementar la plataforma tecnologica en e SISBEN	Porcentaje de implementacion		PLANEACION	10	30	10	50	RP	25	5	10	20				
COMPONENTE 5 GESTION INSTITUCIONAL CON CALIDAD																							
LINEA BELLO UNA CIUDAD COMUNICADA																							

Por el Bello
que queremos

EJE / DIMENSION / OBJETIVO	SECTOR	PROGRAMA	META RESULTAADO CUATRIENIO 2008 - 2011	INDICADOR DE RESULTADO		PROYECTO	META PRODUCTO CUATRIENIO 2008 - 2011	INDICADOR DE PRODUCTO		SECRETARIA MISIONAL	PROGRAMACION ANUALIZADA DE LA META PRODUCTO				TIPO DE RECURSO	RECURSOS MILLONES DE PESOS									
				INDICADOR	ESTADO ACTUAL			NOMBRE INDICADOR	ESTADO ACTUAL		2008	2009	2010	2011		2008	2009	2010	2011						
<p>META: Estructurar un sistema de comunicación integral y estratégico que tenga como referente conceptual una comunicación pública constructora de tejido y redes sociales, mediante información permanente con la comunidad y todos los públicos internos y externos del municipio de Bello, para contribuir con el desarrollo social e institucional.</p>																									
EJE / DIMENSION / OBJETIVO	SECTOR	PROGRAMA	META RESULTAADO CUATRIENIO 2008 - 2011	INDICADOR DE RESULTADO		PROYECTO	META PRODUCTO CUATRIENIO 2008 - 2011	INDICADOR DE PRODUCTO		SECRETARIA MISIONAL	ANUALIZACION META PRODUCTO				TIPO DE RECURSO	RECURSOS MILLONES DE PESOS									
				INDICADOR	ESTADO ACTUAL			NOMBRE INDICADOR	ESTADO ACTUAL		2008	2009	2010	2011		2008	2009	2010	2011						
GESTION		Formulación del Plan de Acciones Positivas de Comunicación Pública	Formulacion e implemetacion al 100% de la Política de comunicación Publica	% de la politica publica formulada e implementada	Existía un plan de comunicaciones pero no en el marco de una política de comunicación pública	Política de Comunicación Publica	Plan formulado e implementado	Política formulada 100% e implementada 50%	ALCALDIA - COMUNICACIONES	Levantamiento de la información en 0 barrios 10%	Diagnóstico formulado en 7 comunas 10%	Formular la Política 80%	Implementar Política al 50%	RP		43,60	60	60							
														SGP											
														CREDITO											
														COF											
														OTROS											
		Implementación del portafolio de servicios de comunicación interna y externa	Implementar el portafolio de servicios al 100%	% de implementacion	Existía el periódico Nuevas Bellanitas	16 ediciones del periódico	Número de ediciones del periódico	GENERAL	4 ediciones periódico	4 ediciones periódico	4 ediciones periódico	4 ediciones periódico	RP	962,3	797,5	600	600								
													SGP												
													CREDITO												
													COF												
													OTROS												
Implementación de plan de medios masivos	Se emitían boletines de prensa	30 cambios de lona red de vallas	Número de cambios de vallas	GENERAL	9 cambios de lona	9 cambios de lona	6 cambios de lona	6 cambios de lona	6 cambios de lona	6 cambios de lona	COF														
Implementación de medios masivos y alternos	Suministrar a los medios masivos y alternos 125 Boletines al año ,de prensa con informacion actualizada	Número de boletines suministrados	GENERAL	0	125	125	125	125	125	125	RP		58,07	60	60										
											SGP														
											CREDITO														

EJE / DIMENSION / OBJETIVO	SECTOR	PROGRAMA	META RESULTAADO CUATRIENIO 2008 - 2011	INDICADOR DE RESULTADO		PROYECTO	META PRODUCTO CUATRIENIO 2008 - 2011	INDICADOR DE PRODUCTO		SECRETARIA MISIONAL	PROGRAMACION ANUALIZADA DE LA META PRODUCTO				TIPO DE RECURSO	RECURSOS MILLONES DE PESOS			
				INDICADOR	ESTADO ACTUAL			NOMBRE INDICADOR	ESTADO ACTUAL		2008	2009	2010	2011		2008	2009	2010	2011
SECTOR INSTITUCIONAL CON CALIDAD	Institucional						500 boletines en la web	Número de boletines en la web		GENERAL	125 boletines en la web	125 boletines en la web	125 boletines en la web	125 boletines en la web	OTROS				
		El Alcalde en los barrios y el corregimiento	Consejos comunales en todas las comunas y el Corregimiento	Número de barrios y corregimiento visitados	Existía el programa La Alcaldía cerca a Usted	Encuentros comunitarios	Presencia institucional de la Alcaldía en 105 barrios y el Corregimiento	Número de barrios y corregimiento visitados	ALCALDIA - COMUNICACIONES	21 barrios y corregimiento	51 barrios y corregimiento	21 barrios	12 barrios	RP	81,719	85,62	60	60	
						SGP													
	CREDITO																		
	COF																		
	OTROS																		
	Proyectos estrategicos barriales y veredales	Dar solución del 80% de los requerimientos realizados en el programa Encuentros Comunitarios	Porcentaje de requerimientos solucionados	PLANEACION	0	80%	80%	80%	RP		2276,19	2298,24	2413,15						
	SGP																		
	CREDITO		250																
	COF																		
	OTROS																		
		2008	2009	2010	2011														
	RP	1083,00	3277,75	3138,24	3253,15														
	SGP	0,00	0,00	0,00	0,00														
CREDITO	0,00	250,00	0,00	0,00															
COF	0,00	0,00	0,00	0,00															

EJE / DIMENSION / OBJETIVO	SECTOR	PROGRAMA	META RESULTAADO CUATRIENIO 2008 2011	INDICADOR DE RESULTADO		PROYECTO	META PRODUCTO CUATRIENIO 2008 - 2011	INDICADOR DE PRODUCTO		SECRETARIA MISIONAL	PROGRAMACION ANUALIZADA DE LA META PRODUCTO				TIPO DE RECURSO	RECURSOS MILLONES DE PESOS			
				INDICADOR	ESTADO ACTUAL			NOMBRE INDICADOR	ESTADO ACTUAL		2008	2009	2010	2011		2008	2009	2010	2011
OTROS	0,00	0,00	0,00	0,00															